



**1024 FC -
CONSULTING**

1024 CENSUS - ANÁLISE E RESULTADOS

2025

ÍNDICE

03

Introdução

05

**Respostas às perguntas de
escolha múltipla**

39

Perguntas abertas

43

Final

INTRODUÇÃO

Quando o WhatsApp Encontra a realidade

Num mundo ideal, todos os relatórios de sustentabilidade seriam sérios, cheios de gráficos sisudos e metas ambiciosas para salvar o planeta. Mas nós não vivemos num mundo ideal—vivemos num grupo de WhatsApp onde 58% das pessoas choraram pela morte fictícia da Velha Baptista e 35% juram que já usaram o Teorema de Pitágoras na vida real (suspeitamos que contam a vez que tentaram enfiar um sofá pela escada).

Ainda assim, mesmo um questionário aparentemente nonsense pode revelar padrões sociais, económicos e culturais que, de forma inesperada, se cruzam com os Objetivos de Desenvolvimento Sustentável (ODS) da ONU. Afinal, se queremos "não deixar ninguém para trás", precisamos primeiro de saber quem está no grupo—e, mais importante, quantos medem mais de 1,80m (spoiler: não tantos quanto afirmam).

Este relatório não é só sobre estatísticas aleatórias—é sobre como até as perguntas mais absurdas podem refletir desigualdades, hábitos de consumo, acesso à educação e até preferências políticas que, direta ou indiretamente, tocam nos ODS ou lá como é que essa merda se chama.

Quem Somos e Porque é Isto Importa

Somos um grupo diversificado (ou pelo menos achamos que somos) que vai dos "não tenho rendimentos" aos ">2000€", dos "só vejo o meu clube" aos "vejo até o sub-15 do Cazaquistão". Mas, na verdade, isto não importa para absolutamente nada. Apenas para cuscar as vossas lifes.

Para Quem É Este Relatório?

- Os Próprios Membros do Grupo (que vão rir, negar e partilhar nos stories).
- Sociólogos em Crise Existencial (que vão questionar como é possível 30% gritarem "morte aos ciquelistas") e prestes a serem extintos graças à IA.
- Para o Batáguas (porque claramente precisamos da sua análise profunda sobre "chorar ou não chorar pela Velha Baptista").

O Que Vem a Seguir (Sem Spoilers, Mas Já Sabemos Que Vocês Adoram Drama)

Nos próximos capítulos, mergulharemos nos dados para descobrir:

- Será que os benfiquistas dormem mais que os portistas?
- Por que raio 45% nunca usaram o Teorema de Pitágoras?
- O que as preferências por francesinha vs. lasanha dizem sobre a sociedade?

E, claro, responderemos à pergunta mais importante de todas:

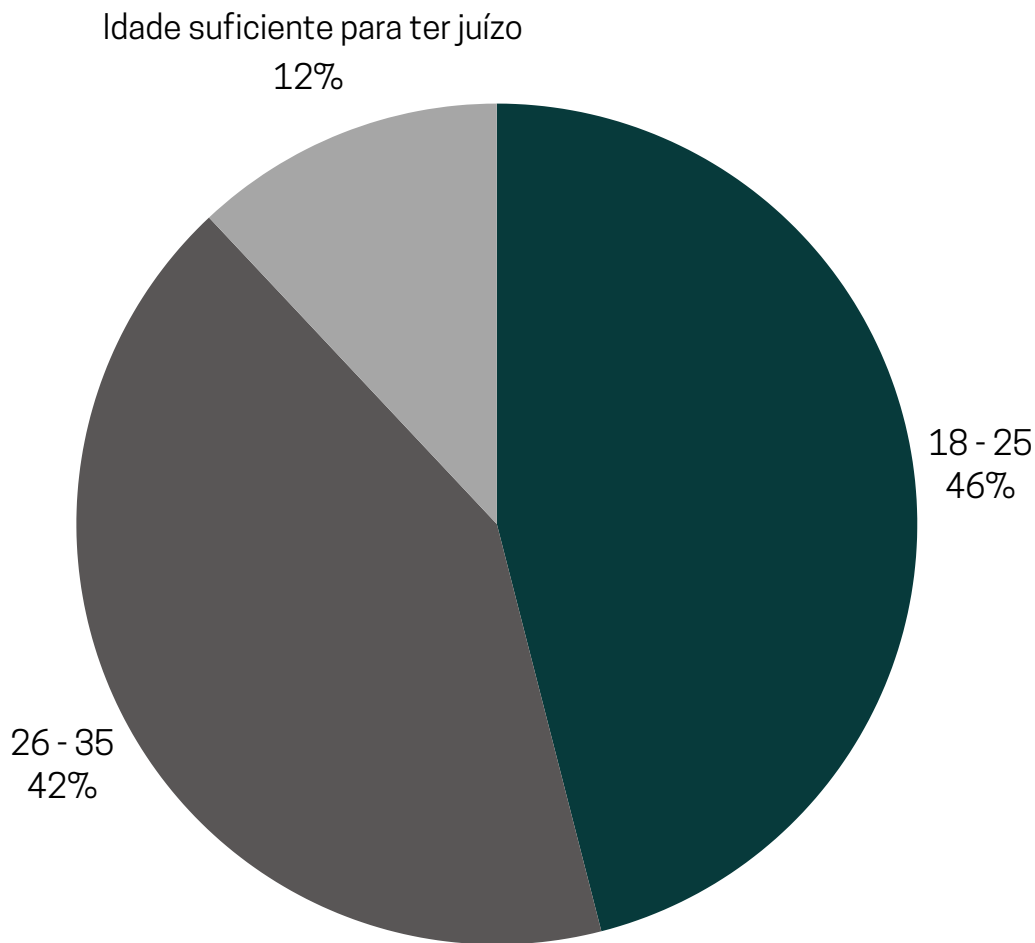
"Se 58% choraram pela Velha Baptista, quantos vão chorar com este relatório?"

(Dica: Menos do que os que choraram quando perceberam que Super Bock lidera as preferências.)

Siga-se a análise. Os dados estão à espera. E, sim, há gráficos.

IDADE

Para começar bem, um dos potenciais pontos fracos - vamos distinguir a canalha dos cotas (mesmo sabendo que há aí alguns a meio caminho que já estão acabadinhos).



Outras informações relevantes:

- Idade Mínima: 18 anos
- Idade Máxima: 55 anos
- Idade Média: 29 anos

Com 12% já com idade para ter juizinho, não percebo o que andam a fazer num grupo de WhatsApp de um podcast sobre futebol que não fala de futebol.

DATAS DE NASCIMENTO



Dia de nascimento mais comum: 24 de Dezembro (aparece 3 vezes).



Ano de nascimento mais comum: 2001 (5 pessoas).



Datas exatamente repetidas: Sim, a data 1999-12-24 aparece mais de uma vez. Qual a probabilidade

Distribuição por signos do zodíaco:

- Aquário: 6
- Caranguejo: 5
- Leão: 5
- Virgem: 5
- Capricórnio: 4
- Peixes: 4
- Carneiro: 4
- Touro: 4
- Gémeos: 3
- Balança: 2
- Sagitário: 2
- Escorpião: 2

DATAS DE NASCIMENTO

CONTINUAÇÃO

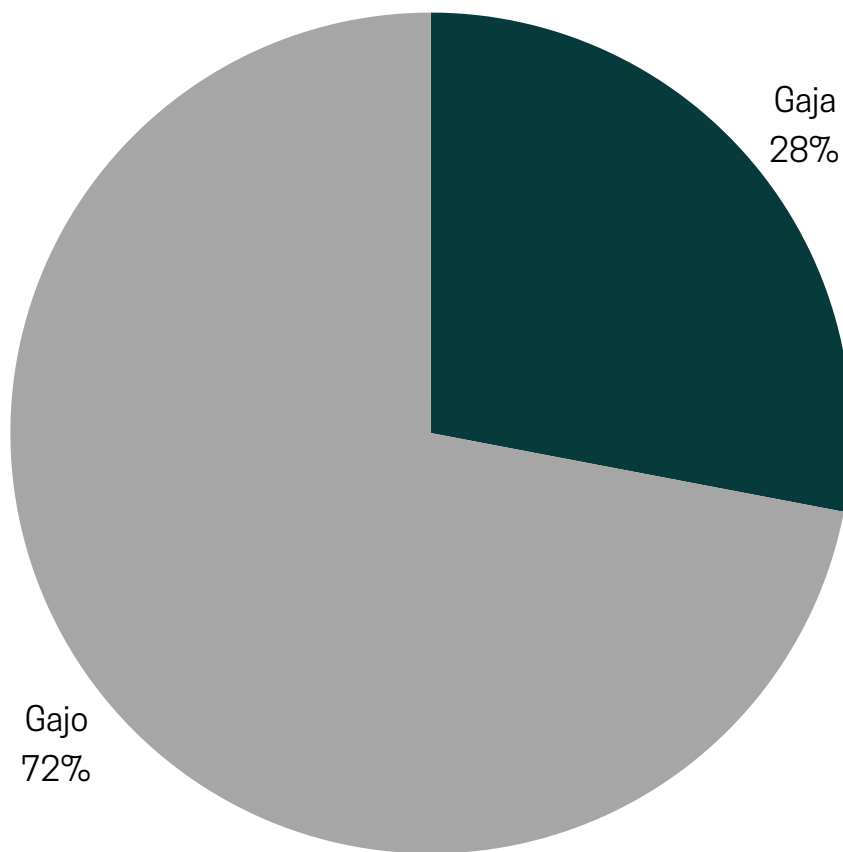


Distribuição por meses de nascimento:

- Janeiro: 1
- Fevereiro: 9
- Março: 2
- Abril: 5
- Maio: 4
- Junho: 3
- Julho: 5
- Agosto: 3
- Setembro: 5
- Outubro: 2
- Novembro: 2
- Dezembro: 5

GÉNERO

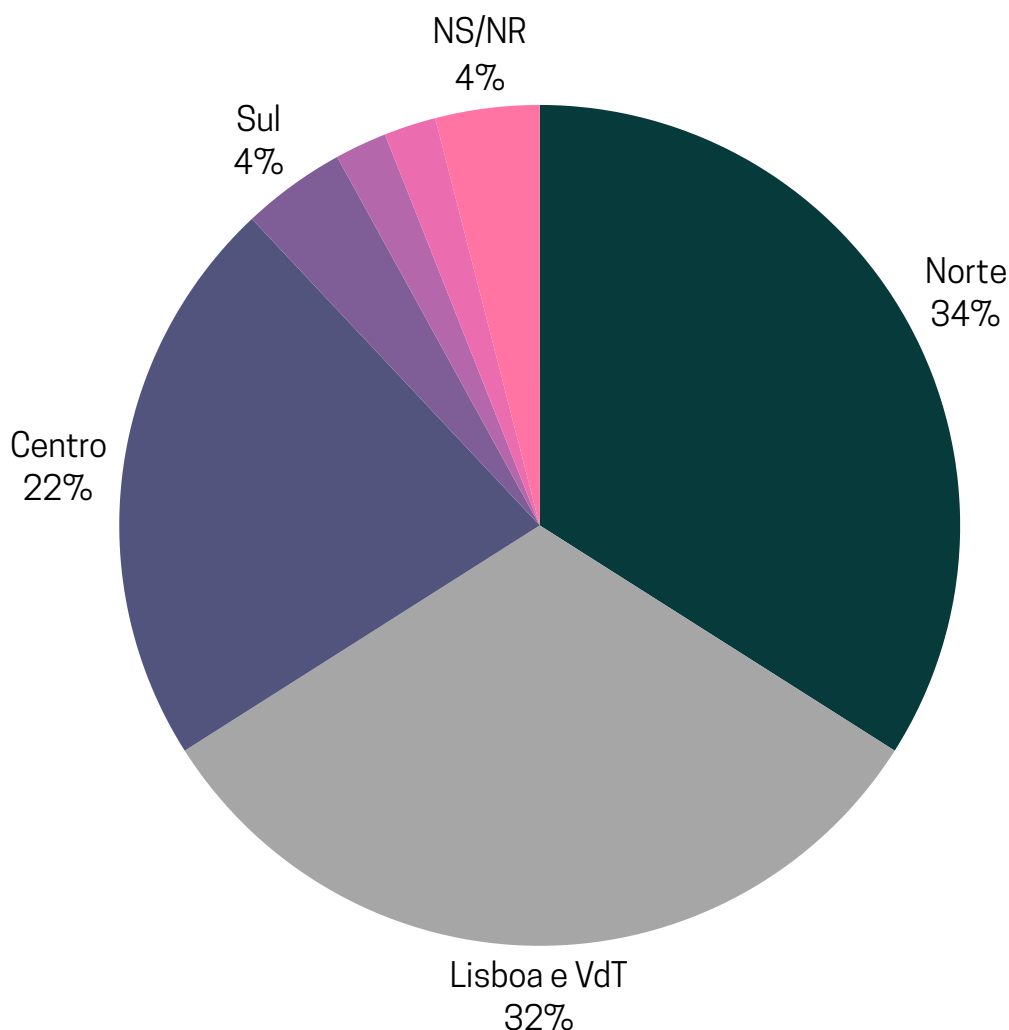
Ora, tenho a dizer que houve desilusão nesta questão. Não houve uma única pessoa na dúvida se mija de pé ou sentada e, por isso, não há nada para o Chega reclamar (isto é uma piada).



Bem que falava o Manel da falta de representação do sexo feminino nesta comunidade. Não que estejam mal representadas, mas temos que melhorar isto, se não fico na dúvida se isto é o grupo de Fãs de Falsos Lentos ou a turma B da licenciatura em Engenharia Eletrotécnica.

ZONA

Quem está atento ao grupo, diria que 90% das pessoas são do Norte, devido a só aí se organizarem macacada. Mas olhem que não!



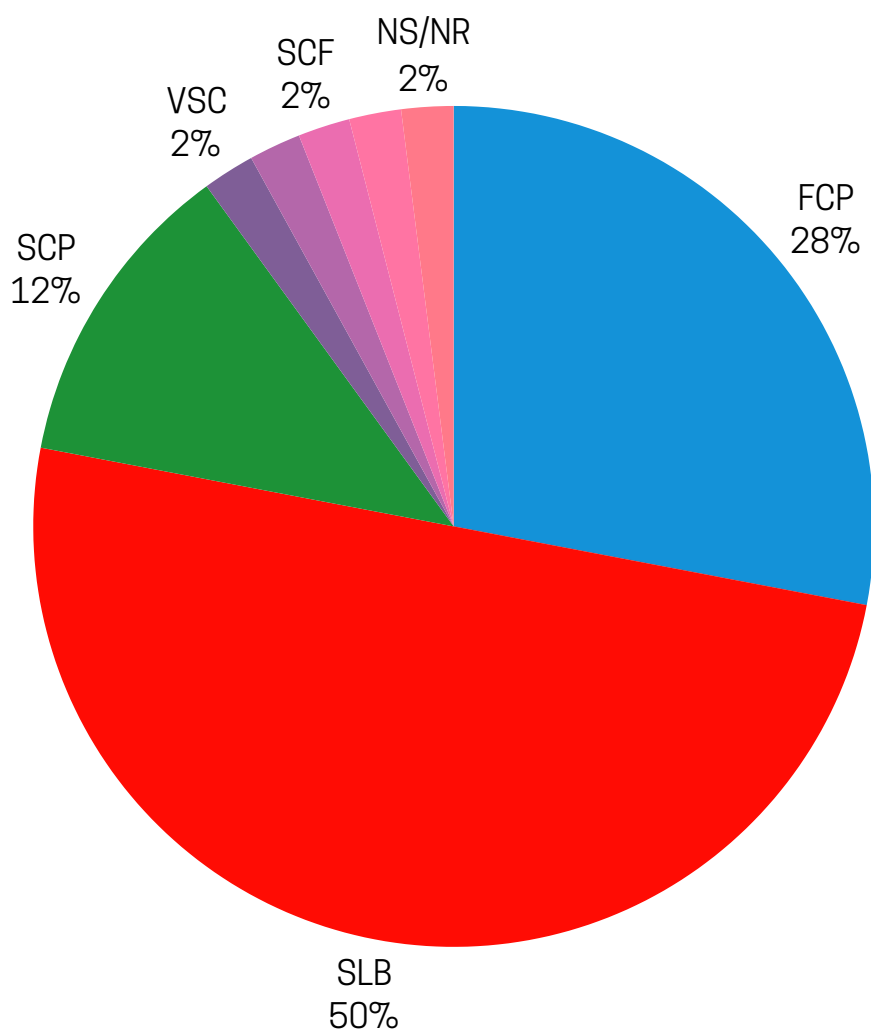
Nota:

- As "fatias" pequenas correspondem a Açores e Madeira, cada um com 2%.

Assim, concluímos que afinal ainda há bastante gente fora do Norte do país. Simplesmente têm pouca vontade de conviver.

CLUBE

Isto, à partida, seria minimamente dividido e repartido entre os três grandes, segundo a lógica. Vá, consideremos o Braga. Mas depois há adeptos do Nacional B ou do Guimarães a estragar isto tudo.



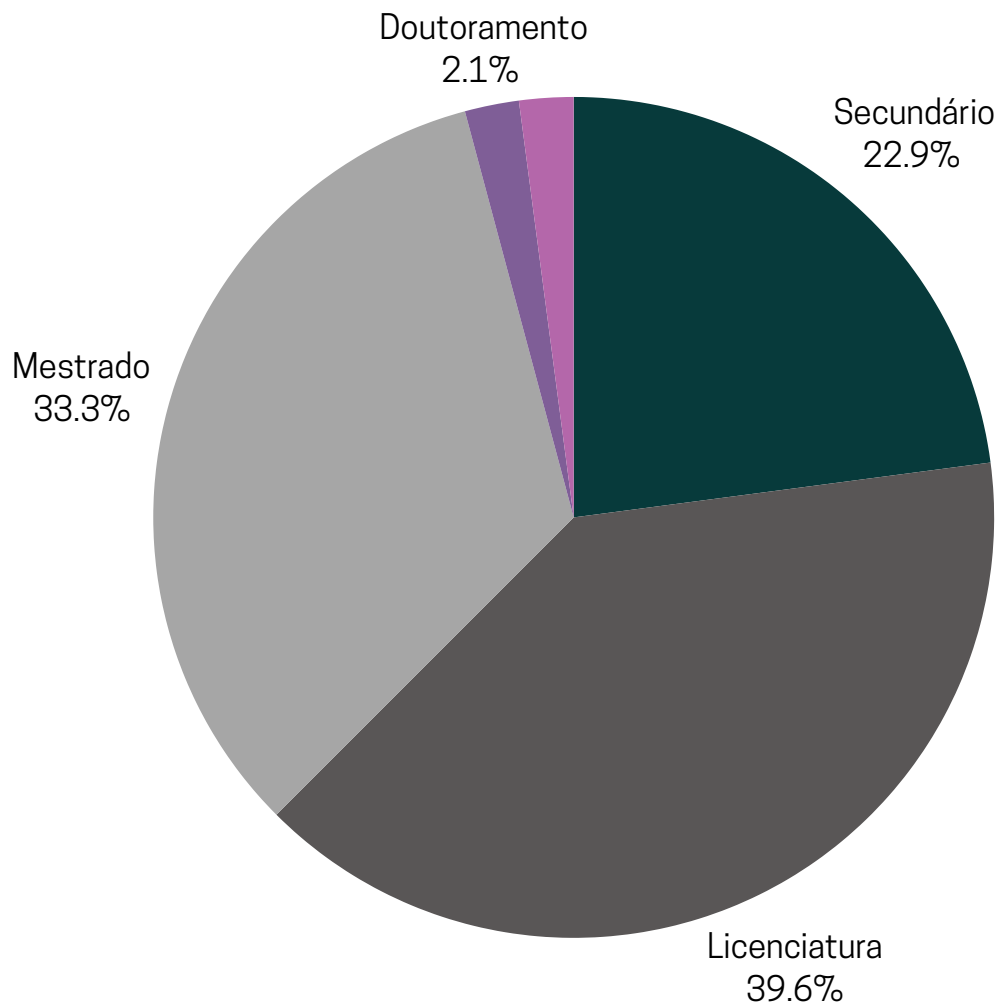
Nota:

- As "fatias" pequenas sem legenda correspondem ao CS Marítimo e ao FC Famalicão.

Por esta pergunta, concluímos que Fábio Amaral é o pior moderador de sempre, ao não ter participado neste inquérito.

ESCOLARIDADE

Vamos lá ver até quão tarde a malta aguentou usar o Pi ou o Compasso na escola. E esperar para ver os 3 doutoramentos do Peralta.



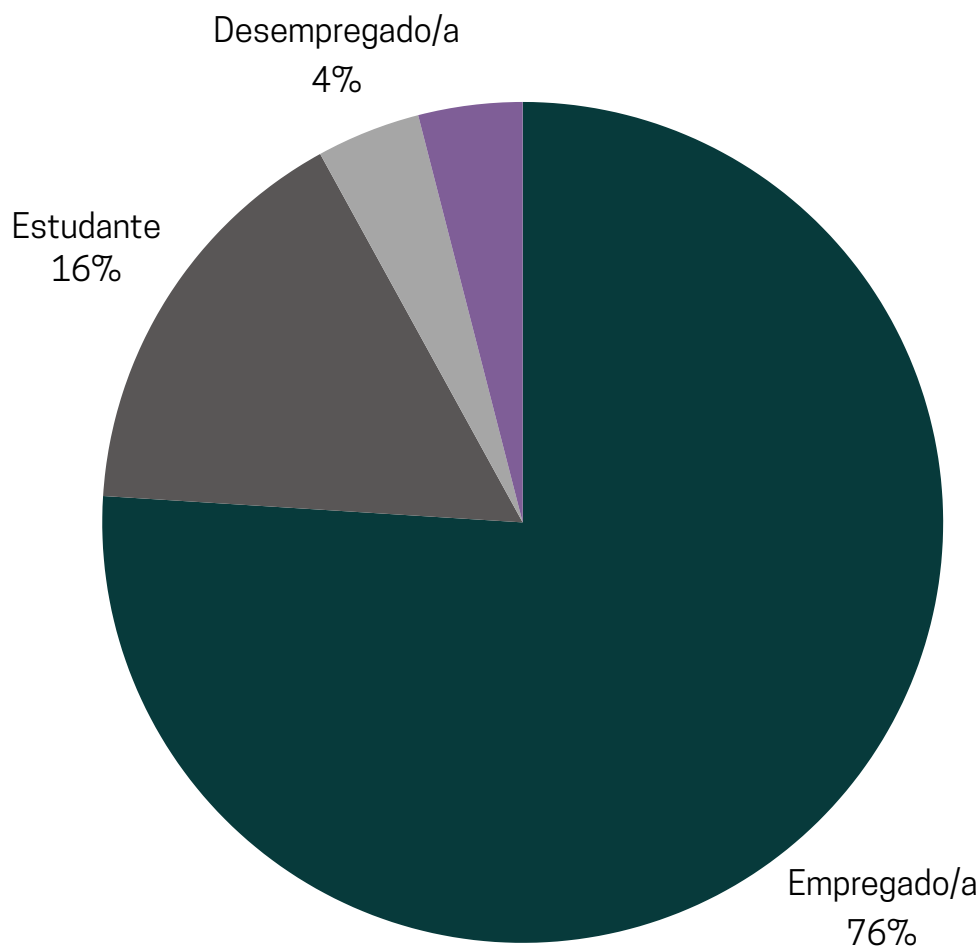
Nota:

- A "fatia" pequena sem legenda corresponde a "Outros".

Parabéns ao campeão que tem um doutoramento. És o orgulho dos restantes 1023.

SITUAÇÃO LABORAL

Vá, todos sabemos que, na verdade, ninguém neste grupo faz nada. Mas falemos do que fingem que fazem para enganar a malta.



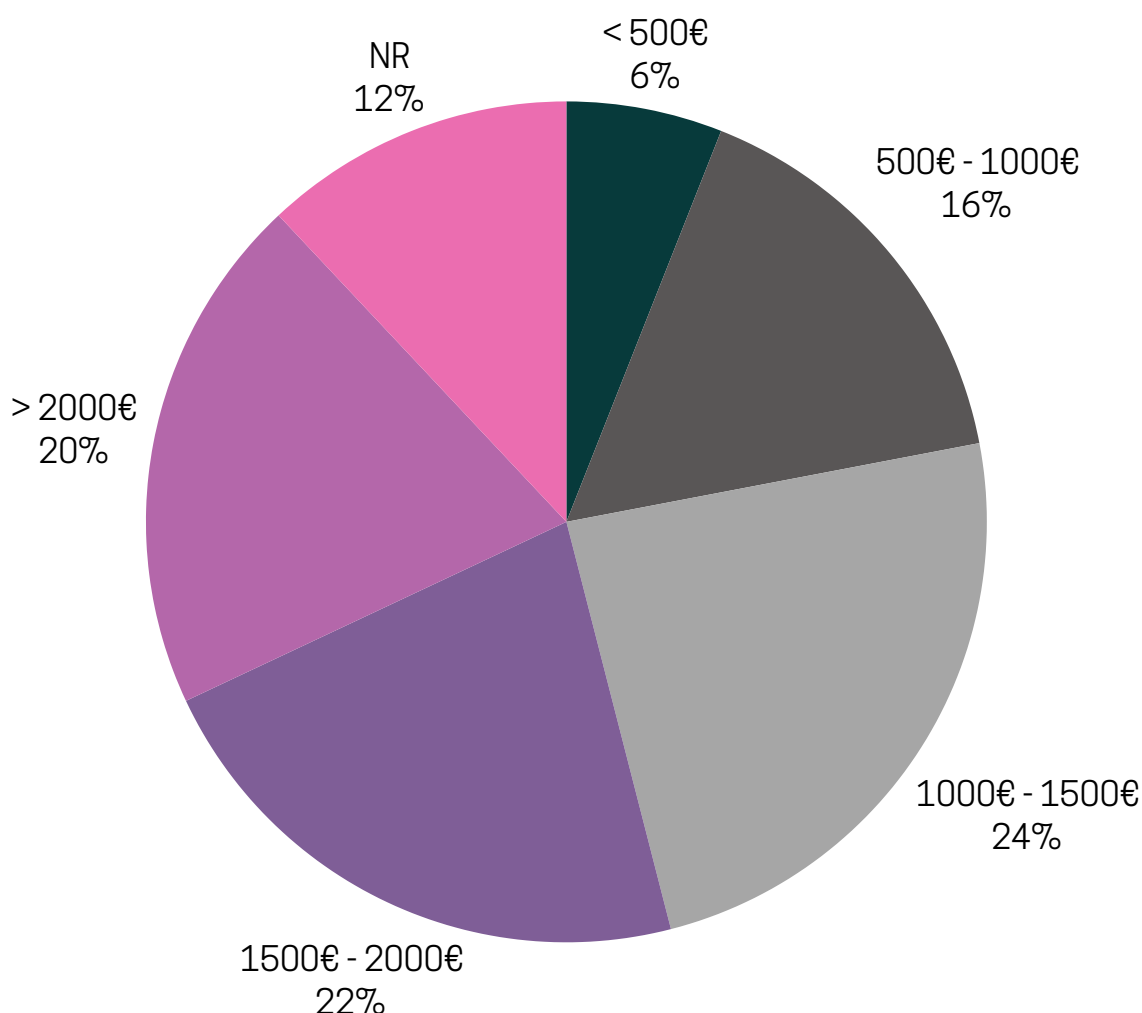
Nota:

- A "fatia" pequena sem legenda corresponde a "Freelancer".

Freelancing é um dos novos termos que mais me fascina. Finalmente arranjou-se um termo para "Trabalho quando me apetece sem ninguém mandar em mim".

RENDIMENTOS

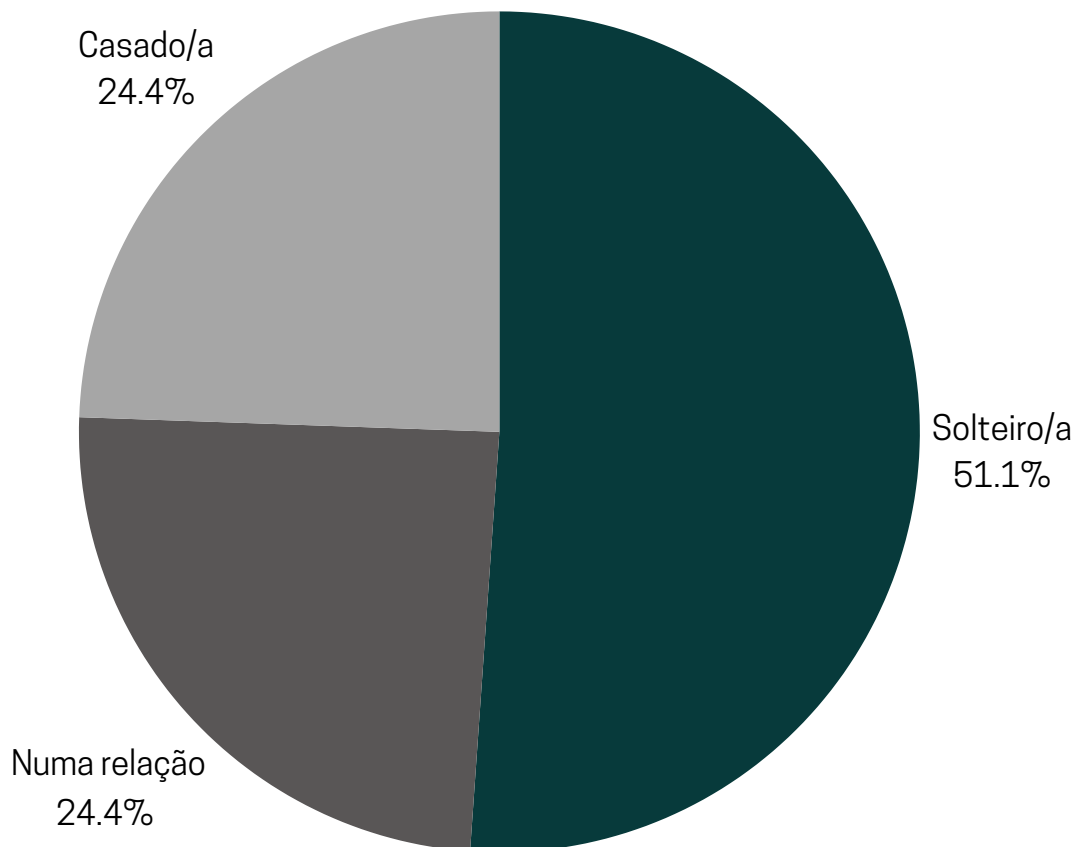
Ah, a clássica pergunta que todos respondem com a mesma honestidade com que dizem "só mais um copo" às 3 da manhã num sábado. Neste grupo de especialistas em gestão financeira (leia-se: malta que ainda acredita que o Euromilhões é um plano de reforma) temos um pouco de tudo



Os 12% (6) que não respondem correspondem aos responsáveis pela máfia instalada nos Super Dragões. Ou têm fortunas em OffShores. Ainda havemos de descobrir

ESTADO CIVIL

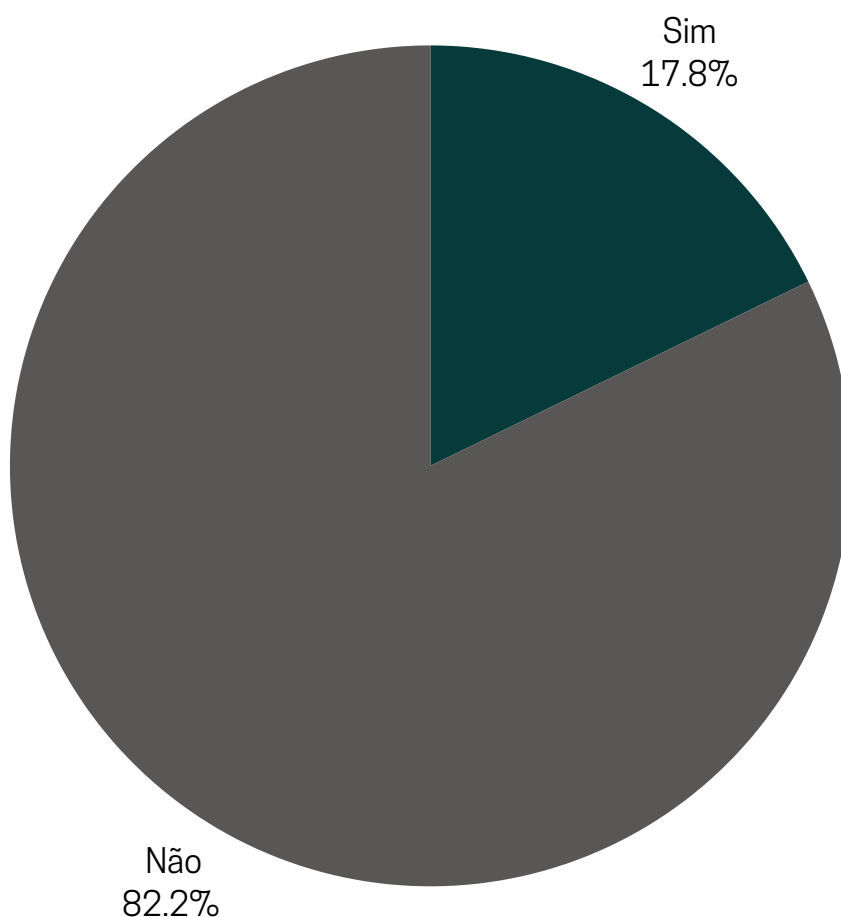
Ora bem, é agora que vamos ver a quantidade de encalhados - que são a "fatia" maior. Não consigo perceber como é que, com tanta tentativa de arranjinhos neste grupo ainda há gente solteira. Deve ser mesmo má vontade



Menos de metade do grupo está comprometido. Isto pode querer dizer muita coisa, até que as pessoas não são de confiança mas, pelo menos, será mais raro vermos o sticker "Impedido pela Mulher". Não que esteja a generalizar...

FILHOS

Enquanto alguns se preparam para vivenciar esta experiência, outros podem até dizer que já estão experts no tema (i.e., fartos). Aos que estão a pensar nesta ideia, lembrem-se do João Cotrim e porque é que é ele sempre o primeiro a acordar para dar os bons dias no grupo.

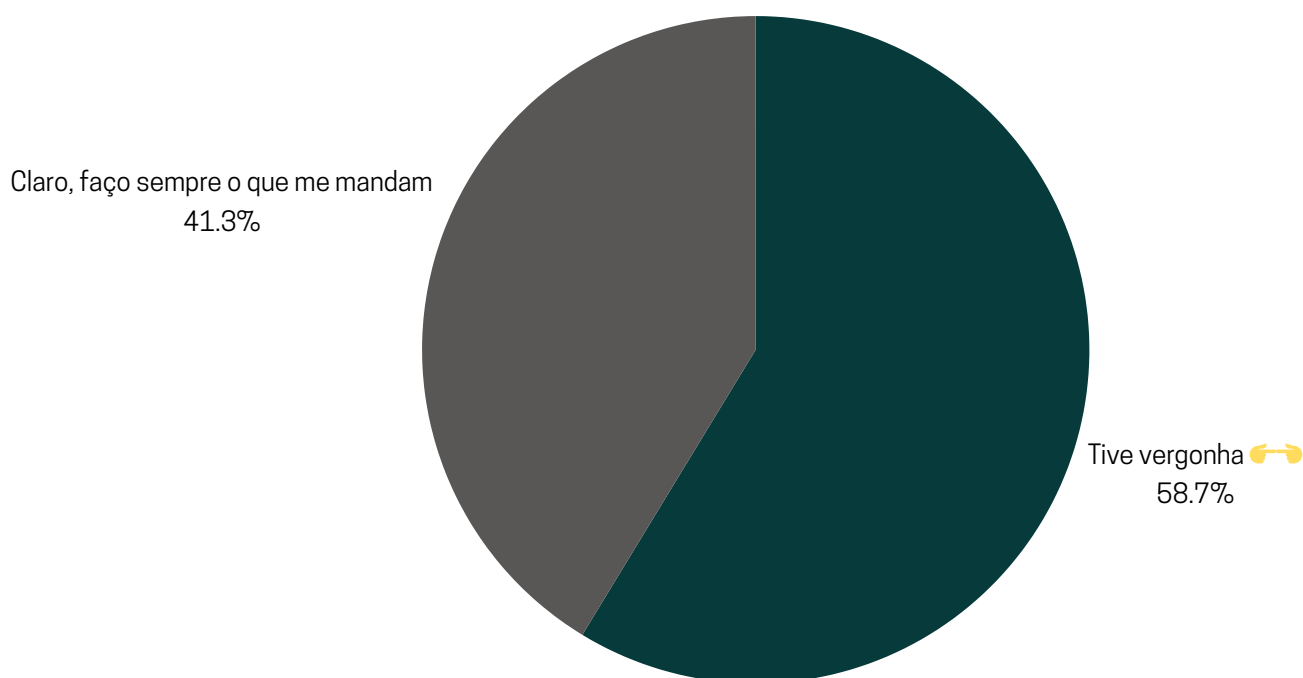


Bem, neste foi esmagador. E confesso que estava à espera que fosse ainda mais.

Agora estou a pensar na vez que o Peralta teve que cozinhar para a filha e não sei de qual dos dois tenho mais pena...

VÍDEO DE APRESENTAÇÃO

Uma pergunta que se avizinha polêmica e que nos fará revistar a drive da velha para ver quantos foram os que mandaram vídeo, ou não, assim que se juntaram ao grupo. Mas isto sou eu a dizer, porque os resultados não parecem bater com a realidade...

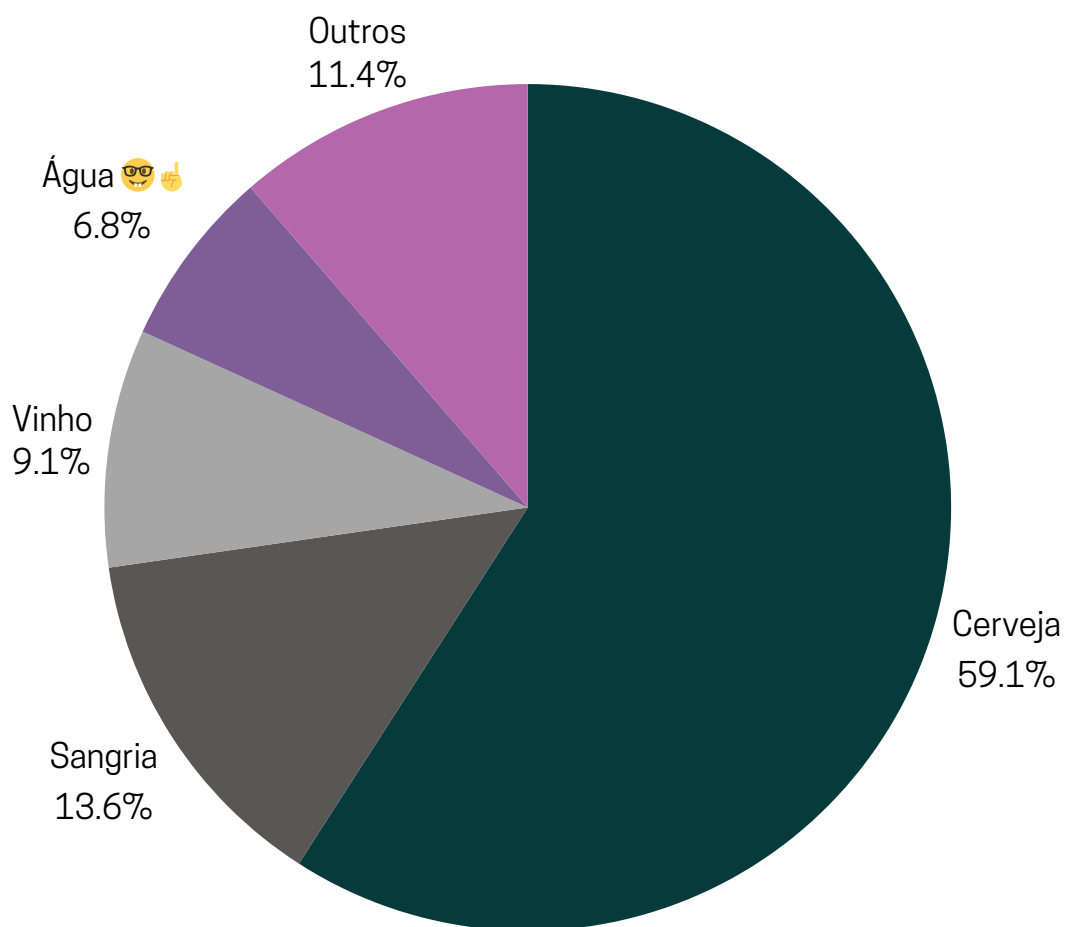


Ora bem, quase 42% dizem que enviaram vídeo (19 pessoas). Não bate certo. Não me lembro de ter visto mais que 5 vídeos...

Mas isto também considerando que houve gente a entrar antes dos vídeos e mentiram nesta pergunta...

BEBIDA

Não, não é agora que vamos discutir se dizemos Fino ou Imperial (apesar de toda a gente saber que é fino). Mas vamos ver o que a malta prefere beber para ficar a ver em 2x ou, simplesmente, ficar alegre.



Bom ver que perto de 60% escolheu a resposta certa. Agora, devo destacar que dentro dos "Outros" houve uma pessoa que escolheu misturar tudo e outro que escolheu Gin - válido.

ALTURA

Bem, vai começar. Short Kings, preparem-se para ser humilhados.

Confesso que há mais gente baixa do que seria de esperar. Mas um homem a medir 1,63...



Altura Máxima: 1,91m
Altura Mínima: 1,63m
Altura Média \approx 1.75m



Altura Máxima: 1,80m
Altura Mínima: 1,52m
Altura Média \approx 1.65m

GERAL

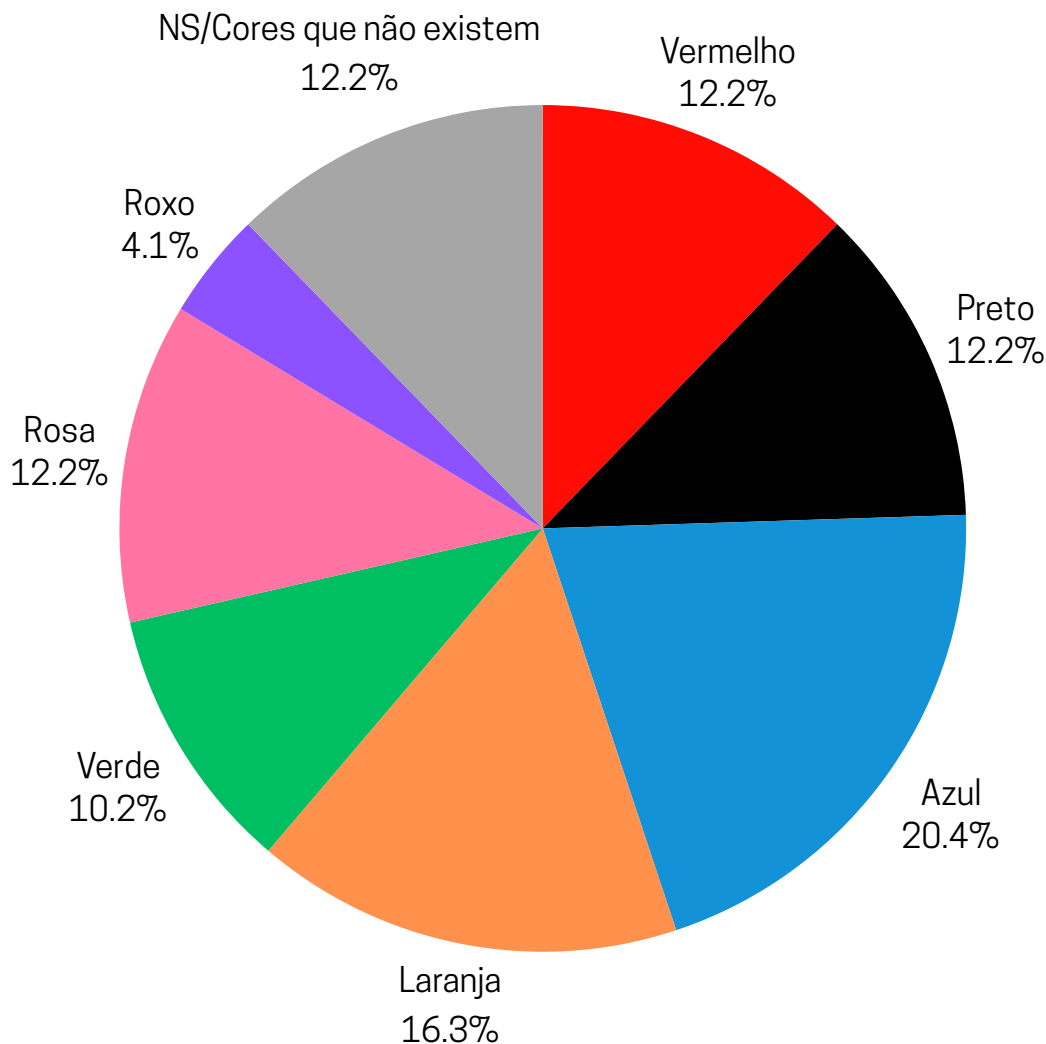
Altura Máxima: 1,91m
Altura Mínima: 1,52m
Altura Média \approx 1.72m

Não tenho muito a apontar, deixo isso para as mulheres, esfolem-se para aí.

Tenho só a apontar ao engraçadinho que disse que media 3.35m. Deves ser primo do estagiário.

COR FAVORITA

Esta é, provavelmente, a categoria mais didática. Onde fico a conhecer os nomes mais giros que vocês atribuem a “cores”.
Vejam os:

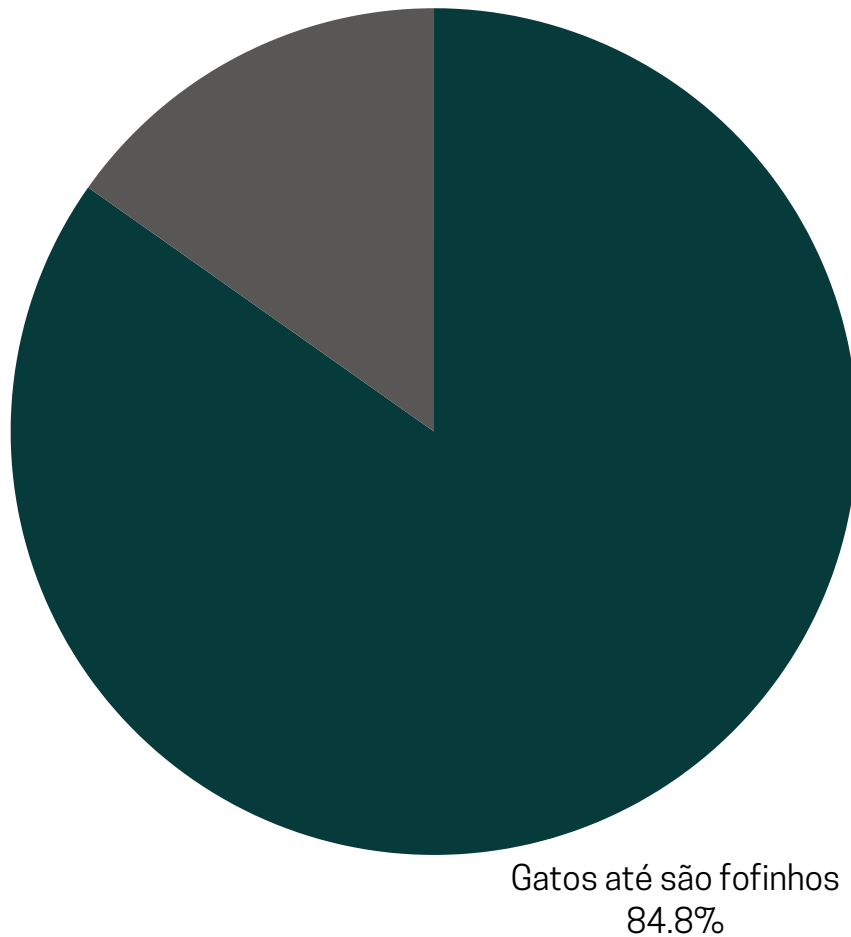


Malta, vá lá. Grená não é uma cor. Isto não é EVT nem estamos aqui com os lápis da Giotto.
Depois temos os analfabetos, os que colocaram “Verde e Negro” ou “Azul e Branco”.

GATOS

Eu pensava que esta categoria só existia por causa da Sara. Afinal parece que não. Todos sabemos que cães são superiores, mas isto é um ódio aos gatos bem maior do que o que eu imaginava.

Gatos??? Só debaixo da roda do carro
15.2%

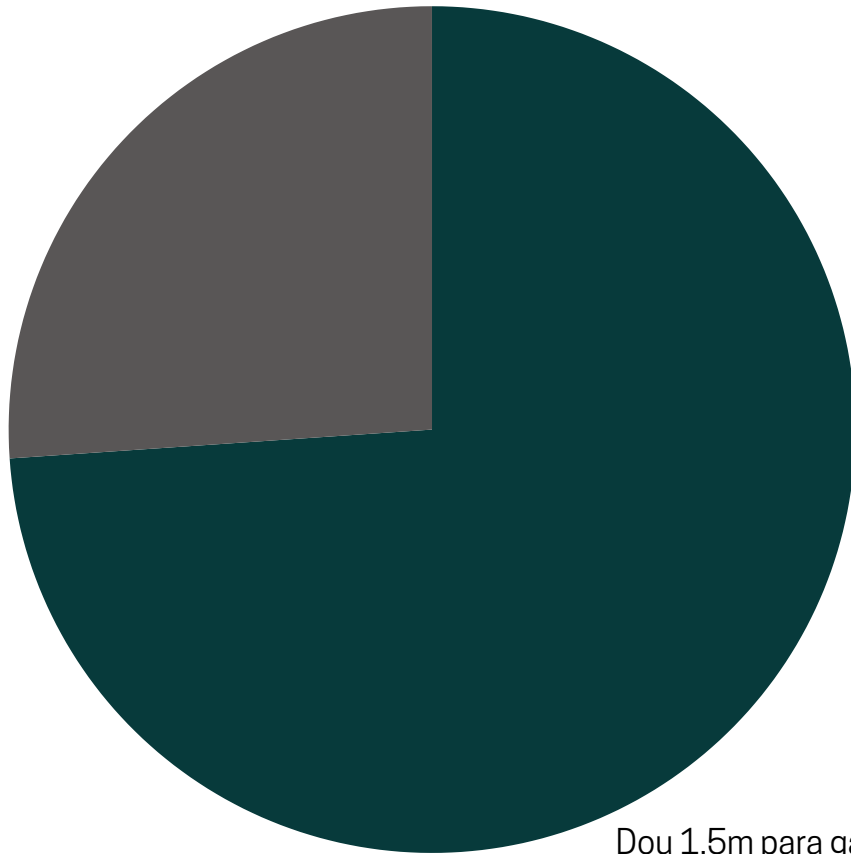


Eu tinha mais cuidado com este grupo. Parece que além da Sara temos outros 6 potenciais Tiago Grila aqui. Por cima dos Gatos, há os que andam. Acho que é assim que se diz.

CIQUELISTAS

Se a outra existia por causa da Sara, esta existe por causa do Peralta. Ele já vai praí com três menções neste documento, é merecedor de um prémio.

Faço uma tangente e grito "morte aos ciquelistas"
26.1%

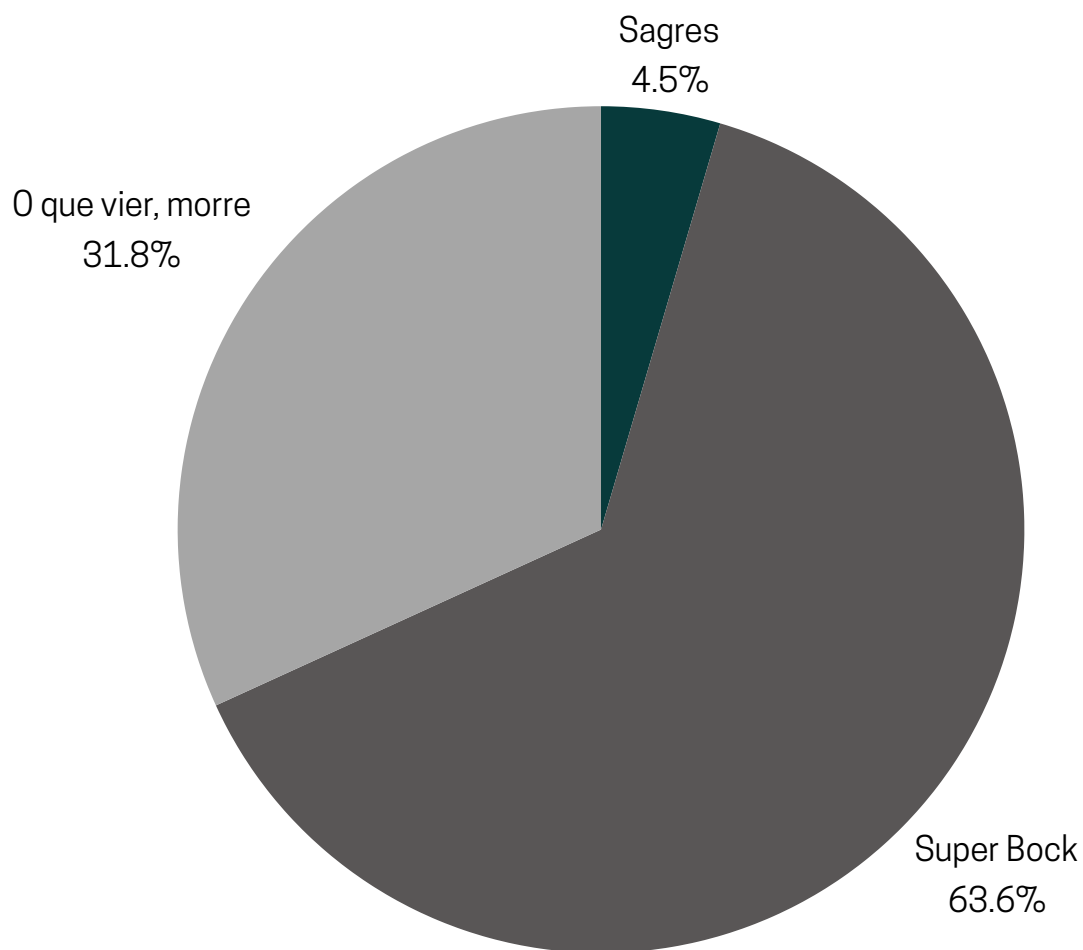


Dou 1,5m para garantir a sua segurança
73.9%

Olhem, sinto que há aqui respostas que não correspondem à verdade. Há pelo menos uma pessoa que, caso existisse a opção "Jogo Bowling com o Ciquelista" existisse, colocaria essa sem pensar duas vezes. E bem.

CERVEJA

Ora bem, chegou a pergunta eliminatória. Aquela que deveria ser feita em qualquer entrevista de emprego ou nas entrevistas da Tânia Ribas de Oliveira lá no programa dela: Preferes Sagres ou Super Bock?



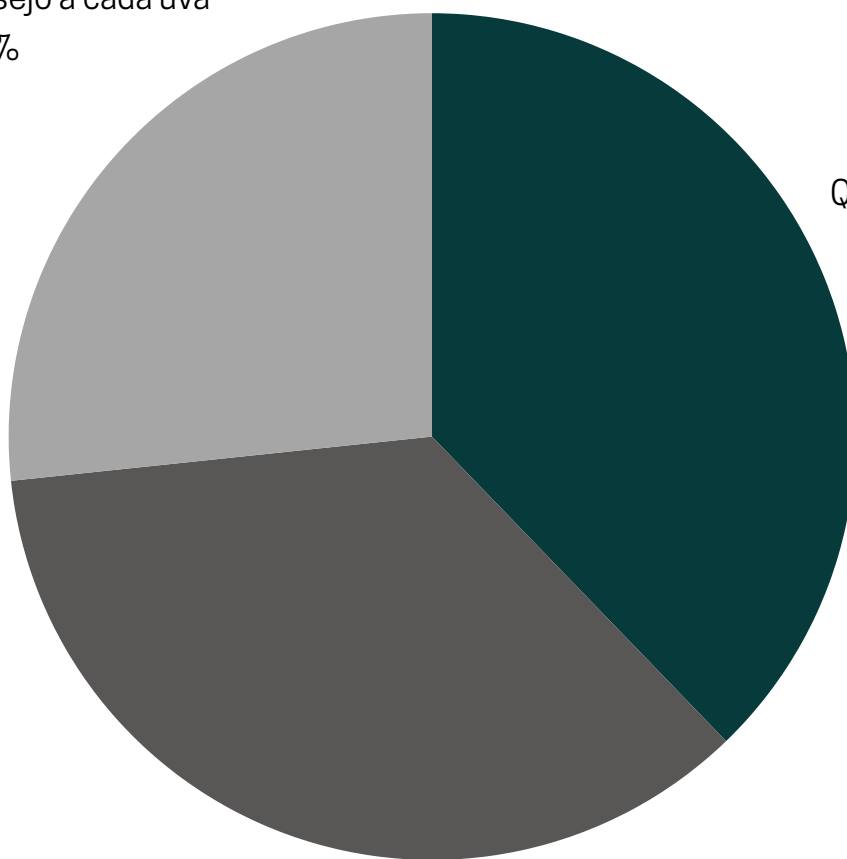
Às duas alminhas que votaram em Sagres, os meus pêsames. Beber a urina do David Carreira por livre e espontânea vontade não deve ser fácil.

A quem votou "O que vier, morre" - percebo, mas mostra muita falta de filtro da vossa parte. Isso só se deveria aplicar a partir da décima jola.

PASSAS NA PDA

Acho que esta não tem muito por onde gerar polémica. Diria que depende do gosto de cada um mas, nos tempos em que vivemos, nunca se sabe. Vejamos, então:

Sim, e peço um desejo a cada uva
26.7%



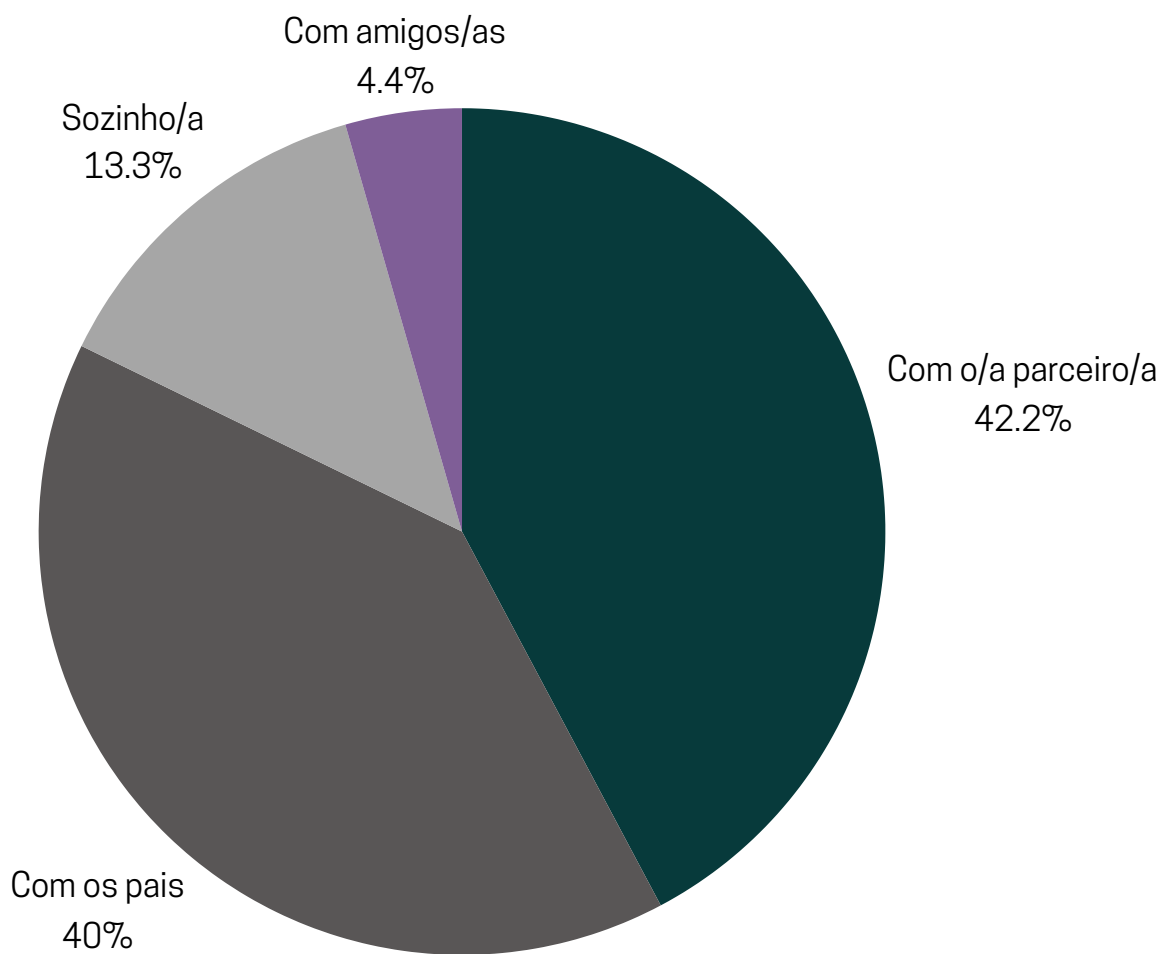
Que nojo, grego logo
37.8%

Não ligo a essas tradições
35.6%

Nada a dizer. Estou a falar a sério.
Eu juro que tentei lembrar-me de piadas para colocar aqui,
mas não. Vai que ainda acontece como ao Carlos do
Carmo e morro engasgado com uma...

CO-LIVING

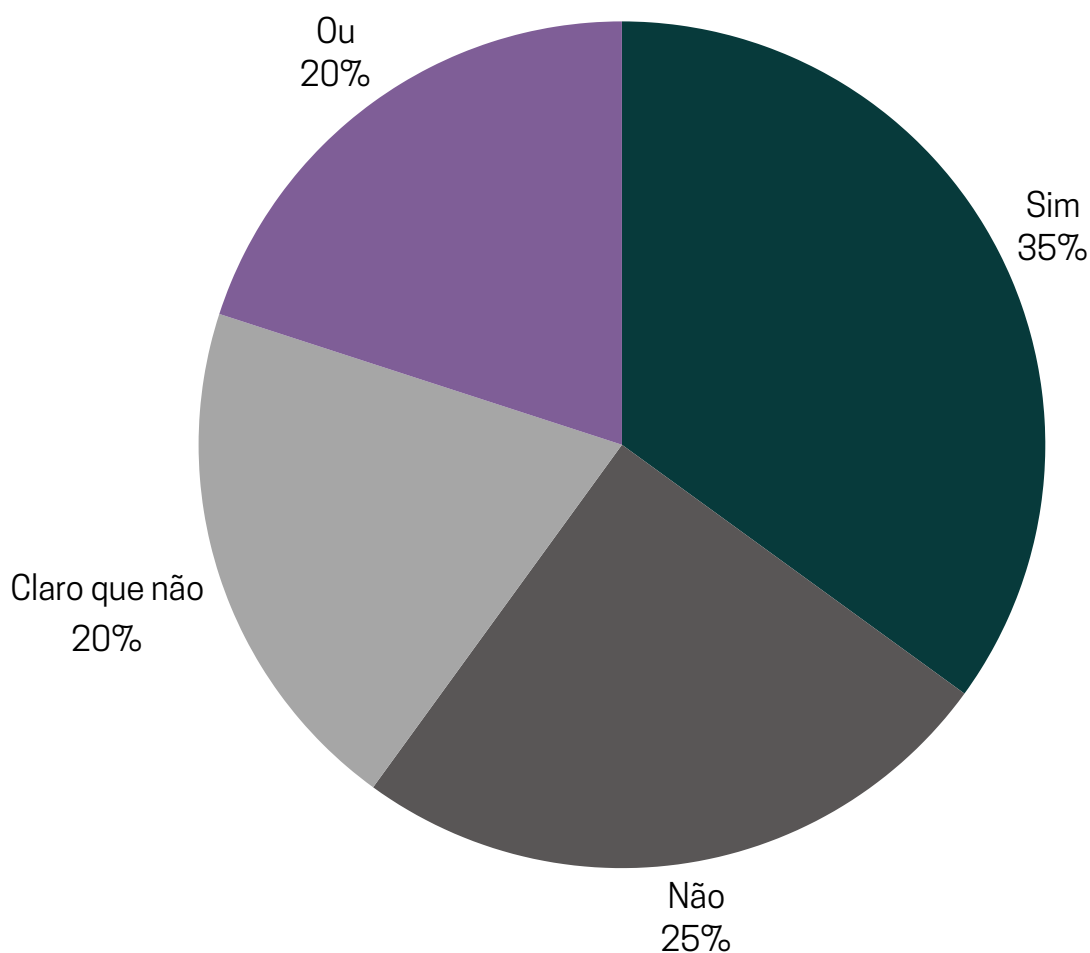
Um termo inventado para evitar dizer “Não tenho dinheiro e preciso de partilhar casa”. Às vezes. Nem todos os casos devem ser assim.



Olhem, estava à espera que mais gente vivesse com os pais. Quem diria que já temos tanta gente crescadinha...

TEOREMA DE PITÁGORAS

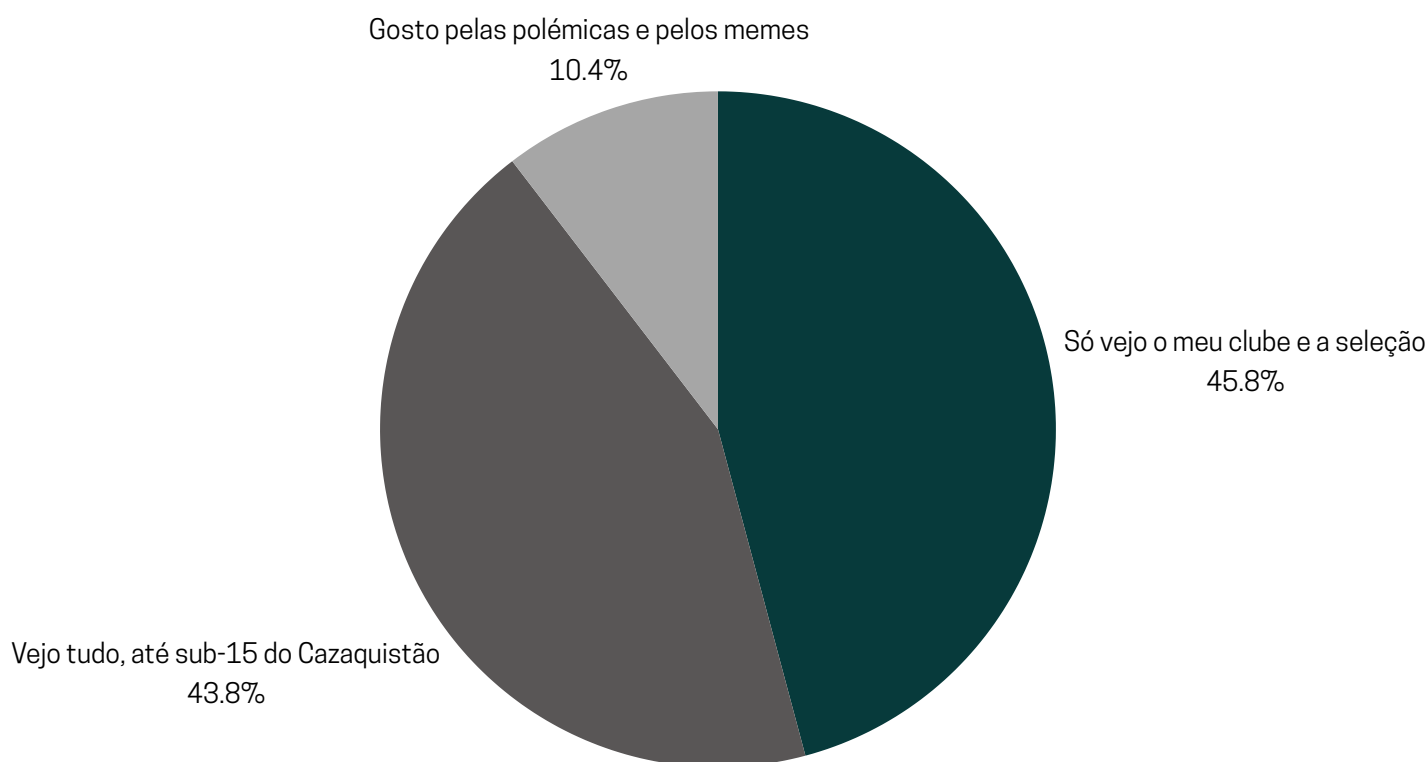
Lembram-se de há bocado ter falado do pessoal que aguentou levar com a tabuada do 7 durante mais tempo? Estes aqui ultrapassaram isso e usaram aqui o quadrado da hipotenusa para alguma coisa. Ou não.



Um número bem mais elevado do que aquele que eu estava à espera. Por isso, agora estou curioso. Foi mesmo para enfiar o sofá na escada como mencionamos na introdução? Oh diacho...

FUTEBOL

Sim, blah blah blah, já chega de assobios. Eu sei que não estamos aqui para falar de futebol, mas reparem, tínhamos de esclarecer isto. Eu prometo que vai ser rápido.



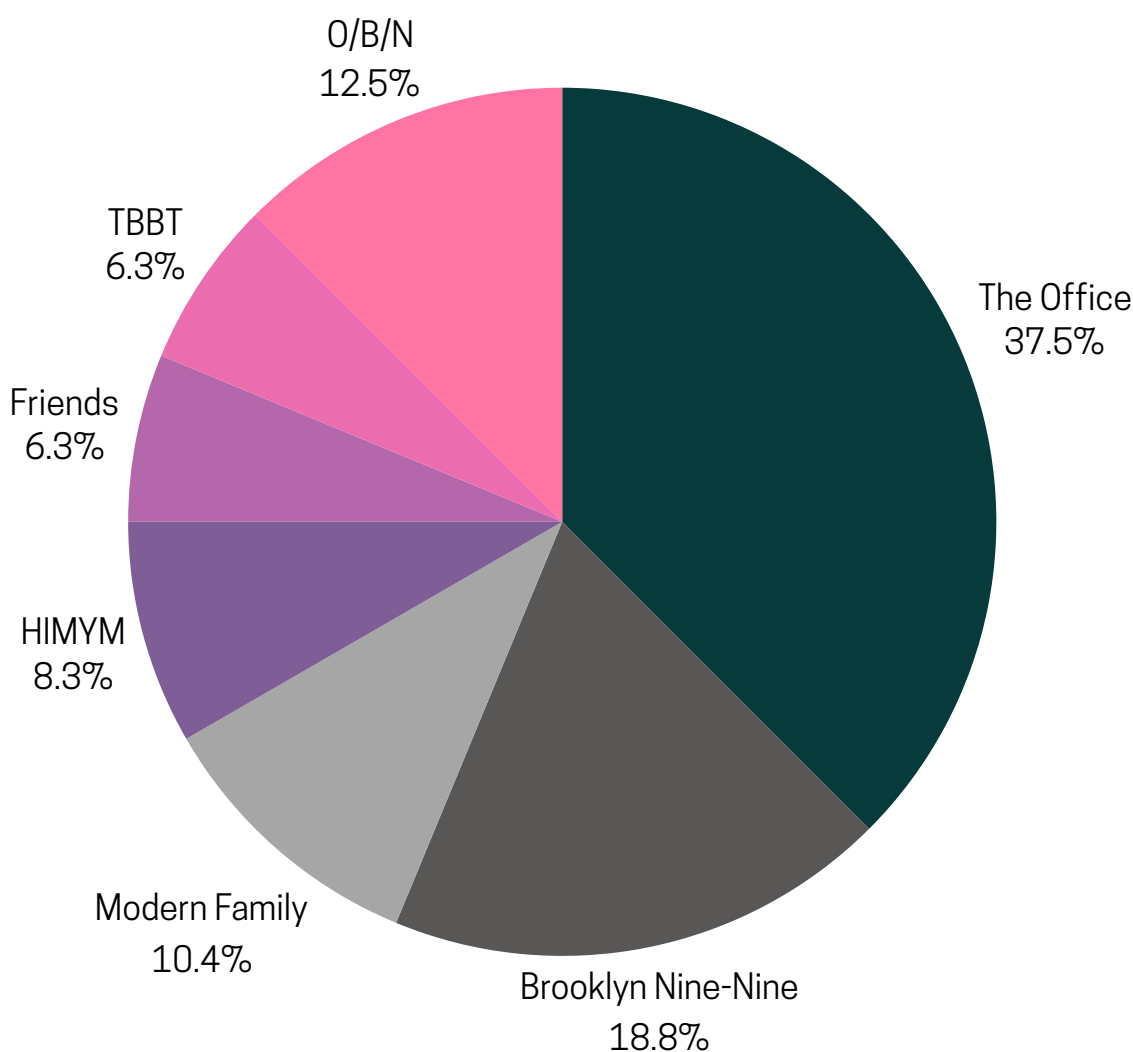
Uau, quase 44% gostam realmente de futebol. Quem olha para as conversas do grupo, realmente, não parece.

Por isso, espero que estejam comigo nesta: Quem é que também, durante a pandemia, andava à caça das streams da Liga da Malásia?

A qualidade não era muita, certo, mas era das poucas ligas que ainda não tinha sido interrompida graças à COVID-19... Por falar nisso, devíamos ter perguntado quem teve covid... Bem, fica para a próxima.

SITCOM

Ora, aqui está uma pergunta interessante. Poderíamos mudar a pergunta para “A que horário vias a Fox Comedy?” que as percentagens certamente seriam iguais...

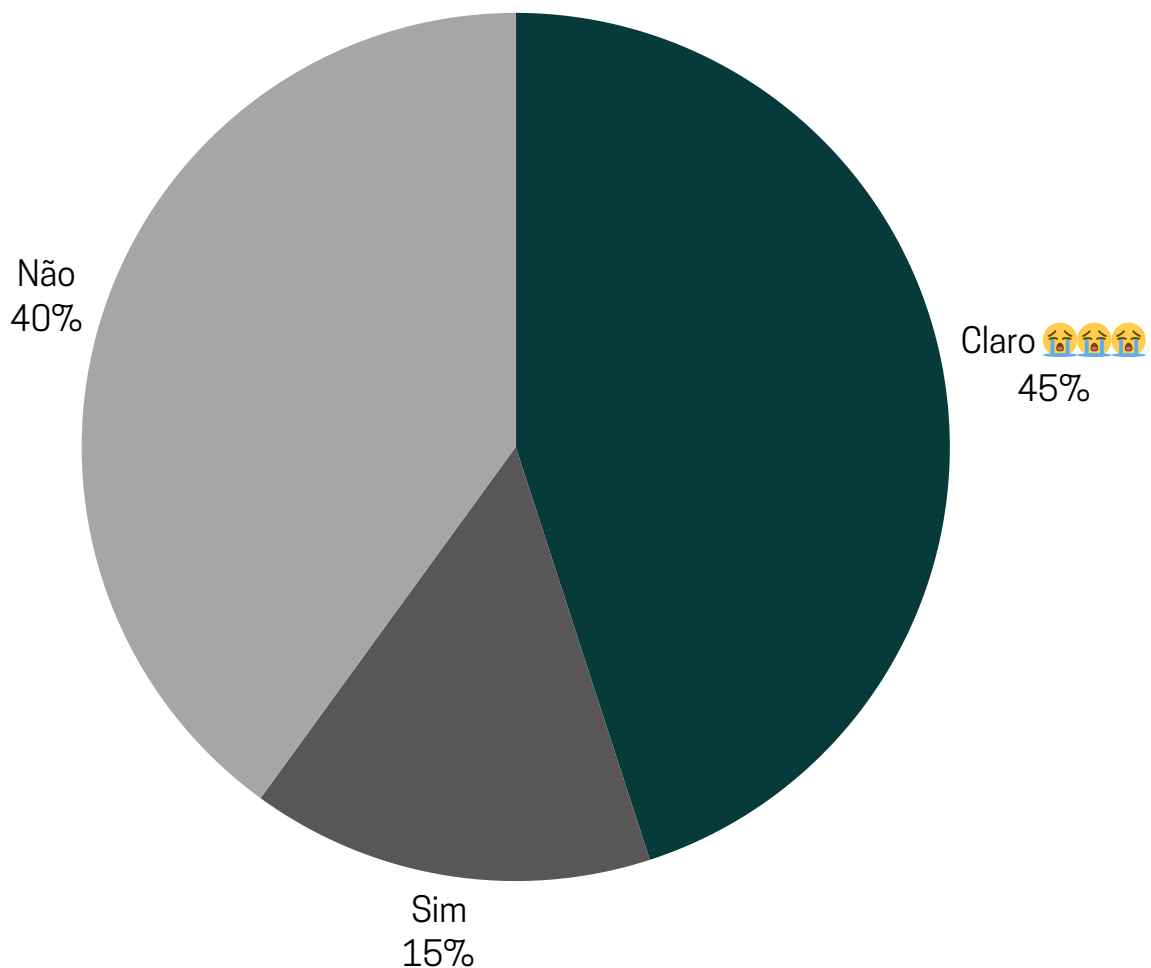


Espanto, confesso. Muito mais “The Office” e muito menos “Friends” do que o que eu esperava. Estaremos perante um nicho? Certamente que não.

De entre as outras respostas vale ressaltar “Seinfeld” (1), “Malcolm In the Middle” (1) e alguém muito pouco divertido que não sabe a sua Sitcom favorita.

MORTE DA VELHA

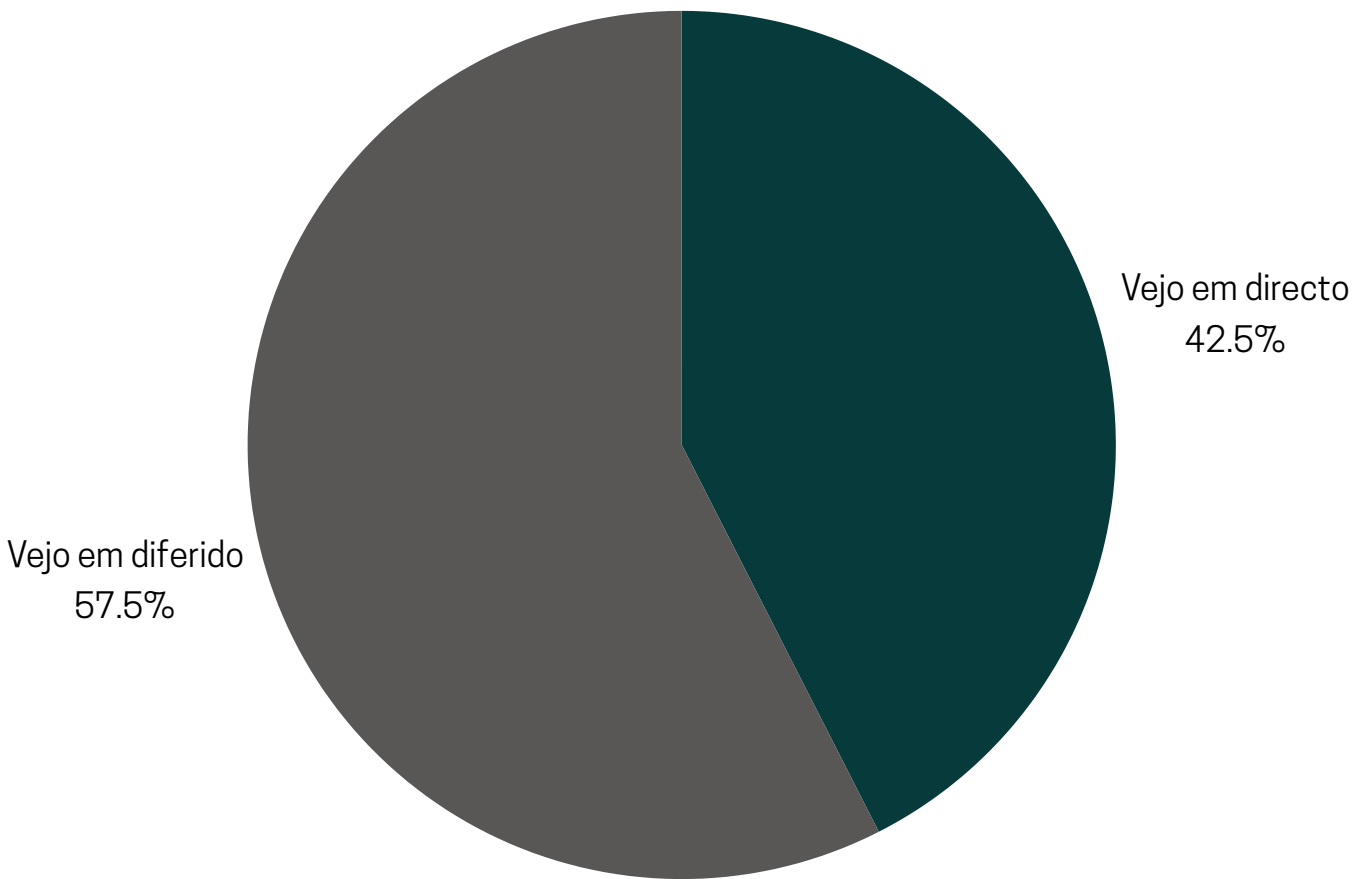
Um dos momentos mais trágicos da já longínqua história do entretenimento português. Não falamos dos sketches de Herman José & Cia. nem das trolladinhas épicas do SirKazzio. Falamos da morte da Velha... Será que houve quem tenha chorado? Oh, se houve...



Como é possível haver tanta insensibilidade, tanta indiferença, tanta apatia em relação à morte de uma pessoa tão querida para nós... os 40% (16) dever-se-iam sentir envergonhados

EPISÓDIOS

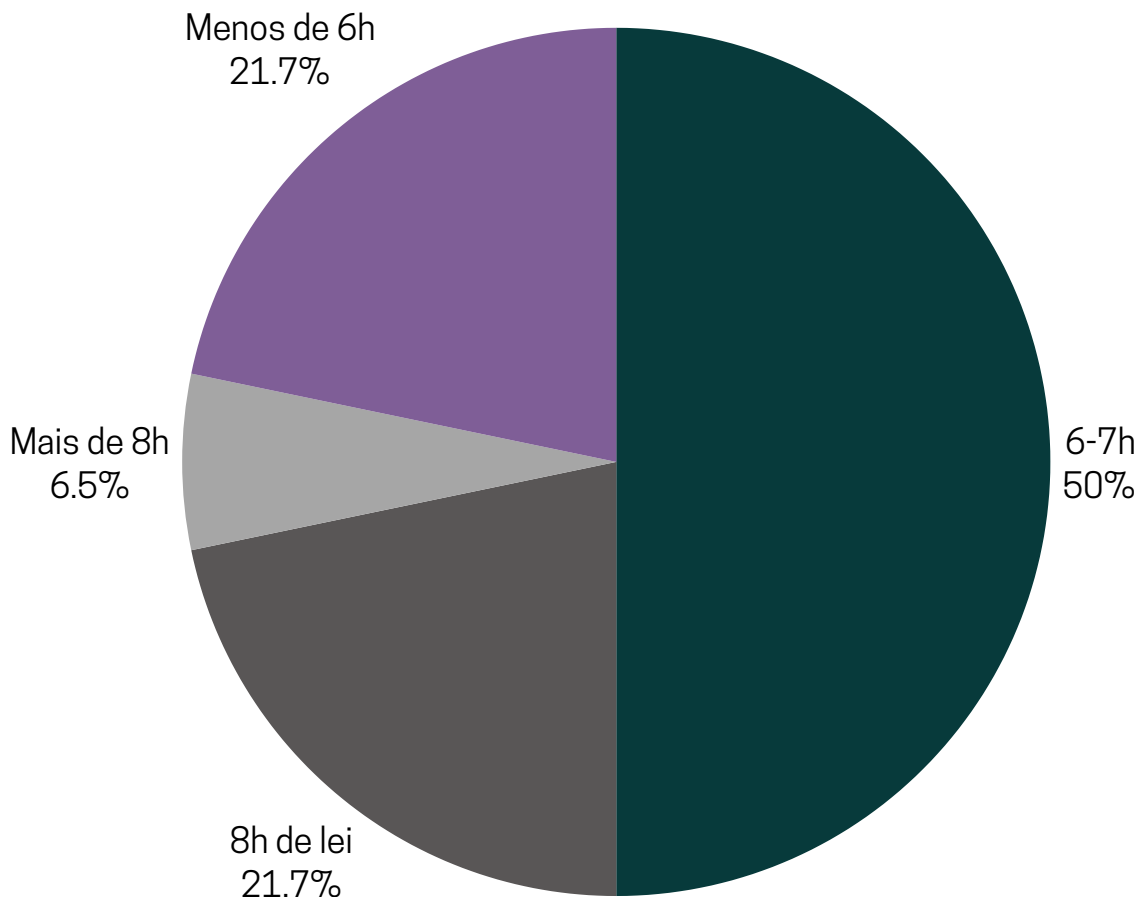
Será esta uma pergunta eliminatória para definir os verdadeiros e os não-tão-verdadeiros fãs? Eu acredito que não, pois todos temos vida, mas há quem possa encarar isto como tal. Vamos, então, esclarecer ao José Diogo...



Minimamente equilibrado, mas a maioria vê o episódio depois do mesmo ter acontecido. Pelo que podemos concluir, para os puristas, que os verdadeiros fãs não estão no grupo e. logo, não podem ter uma vida.

HORAS DE SONO

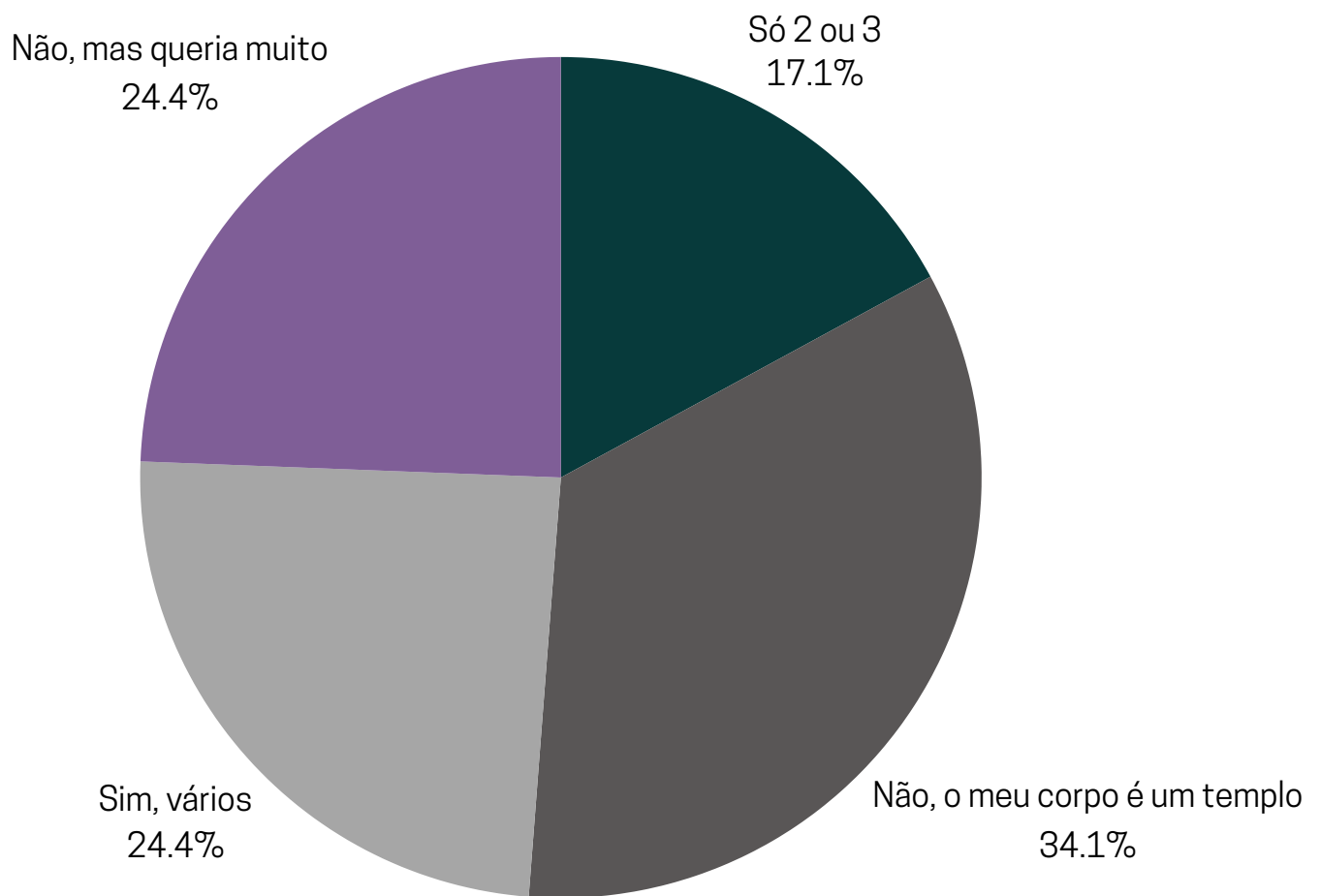
Ora bem, eu sei quem é que não dorme, não é João Cotrim? Mas a maioria certamente dormirá mais, como a Marilua que faz sempre questão de cumprir com as suas 8 horas.



Tenho só a dizer que invejo profundamente o pessoal que consegue dormir mais de 8h, seja por vontade ou disponibilidade. Quem me dera consegui-lo.

TATTOOS E PIERCINGS

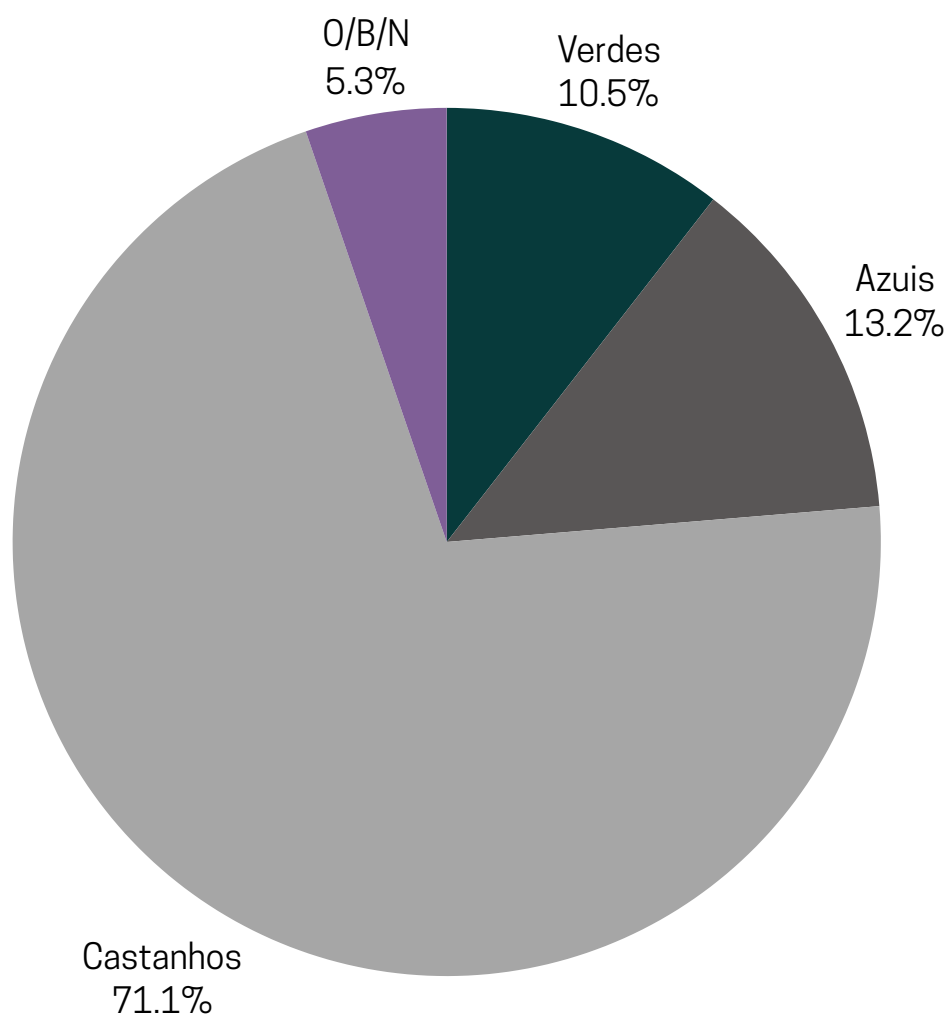
Tattoos e Piercings podem dizer muito ou muito pouco acerca de uma pessoa. Por exemplo, o Ricardo Maria tem “Perna” tatuado na coxa e isso pode ser sempre um bom lembrete numa noite que estejas muito bêbedo e já não te lembres bem como é que deves chamar o garçom para pedir o 13.º fino.



Mais de metade não tem nada, quer seja por opção ou porque ainda não teve oportunidade do fazer. Mas acho que não temos aqui nenhum Agir ou nenhum Quaresma, que até a cara tatuam...

COR DOS OLHOS

Acho que esta aqui interessa mais às mulheres. Os homens, como se pode ver neste grupo, não são muito selectivos. Alguns até são selectivos a menos, pelo que se ouve dizer. Mas não coloco as mãos no fogo por ninguém.



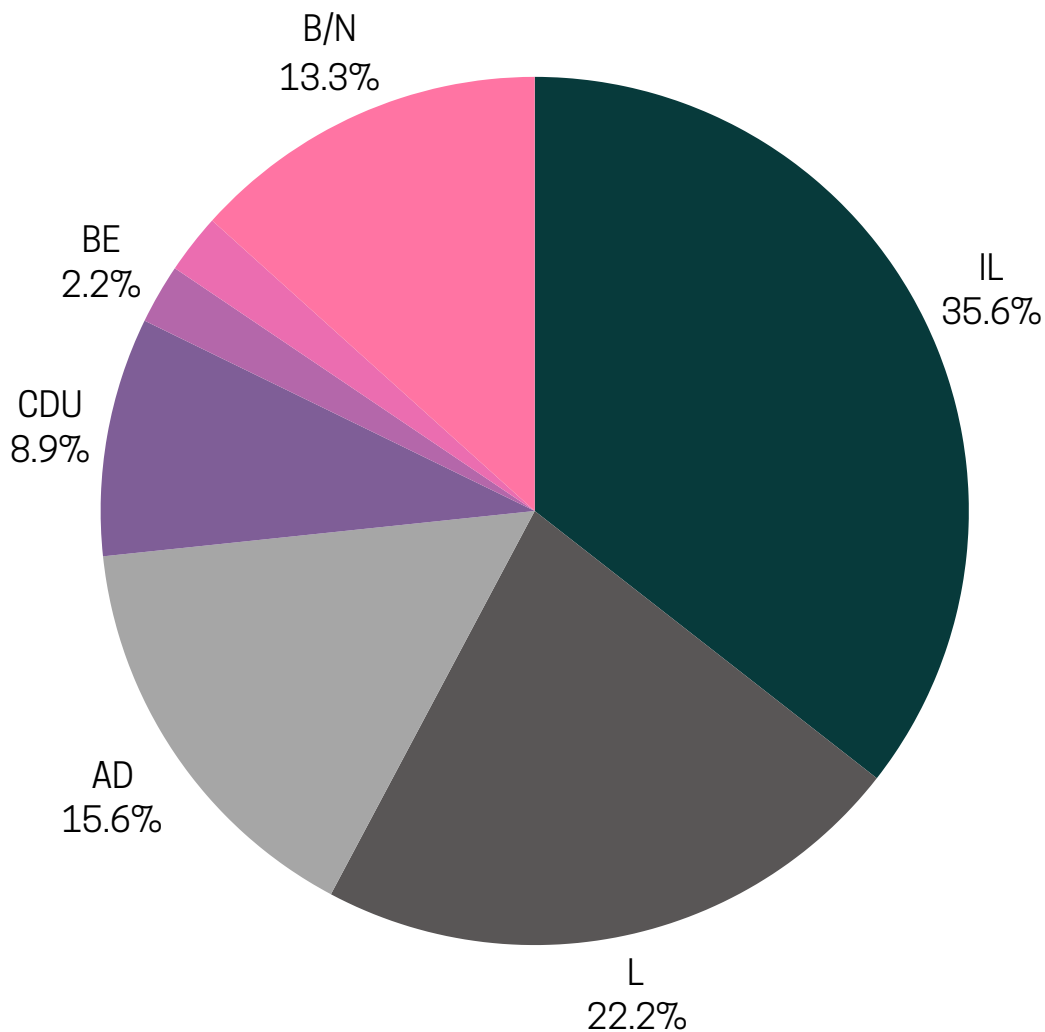
A grande maioria (27) é bastante básica neste requisito. Não que isso seja propriamente uma opção, estou apenas a constatar um facto.

Ressalvar que houve alguém que escreveu "Hazel" (?) e outro "Depende do que tiver consumido" - o mesmo que disse que tinha 3.35m. Temos um piadolas.

SONDAGEM

A verdadeira. A que vai trazer (e já trouxe) confusão e discórdia ao grupo.

Diria que, se o futuro do país fosse definido por este grupo, estávamos bem fodidos. Mas vejamos então:



Nota:

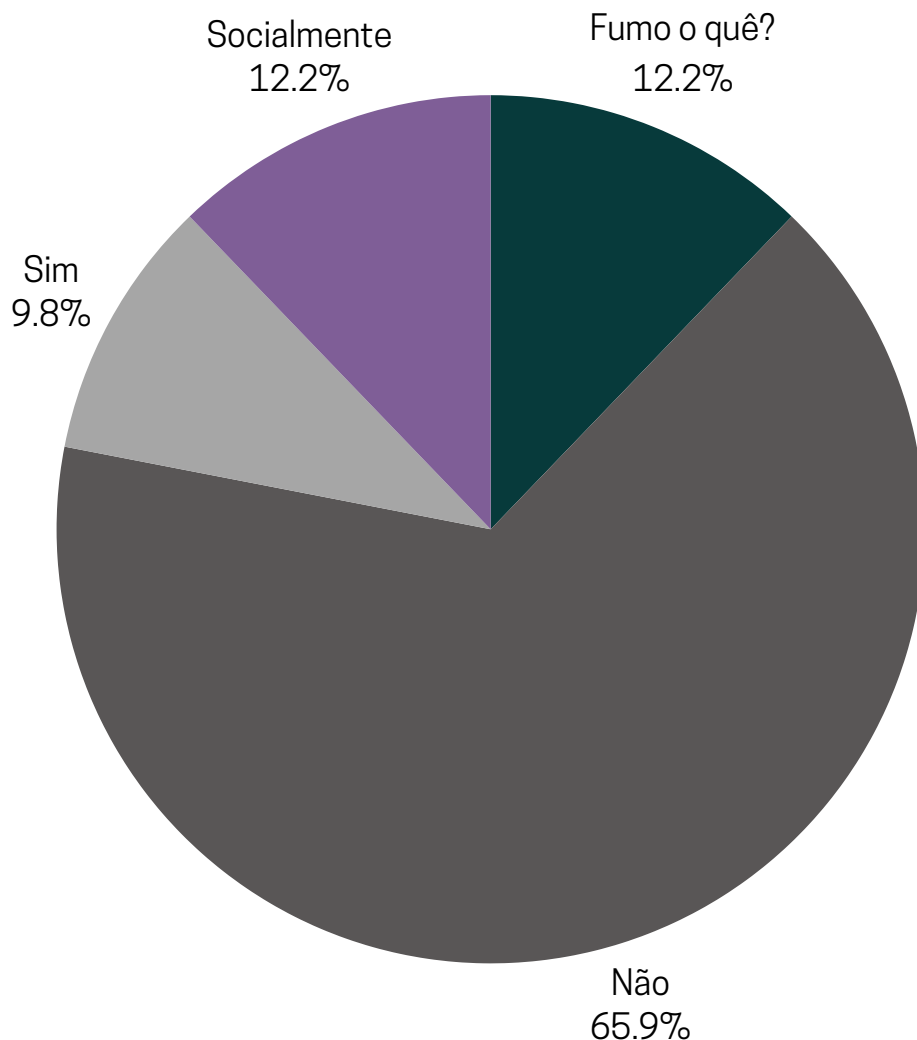
- A "fatia" pequena sem legenda corresponde a "RIR" - apesar de eu achar que é brincadeira.

Eu não vos disse? Não acreditaram em mim...

E é nestas que me surpreendo - como é que o PS continua a ter tantos votos? São só as velhadas?

FUMAR

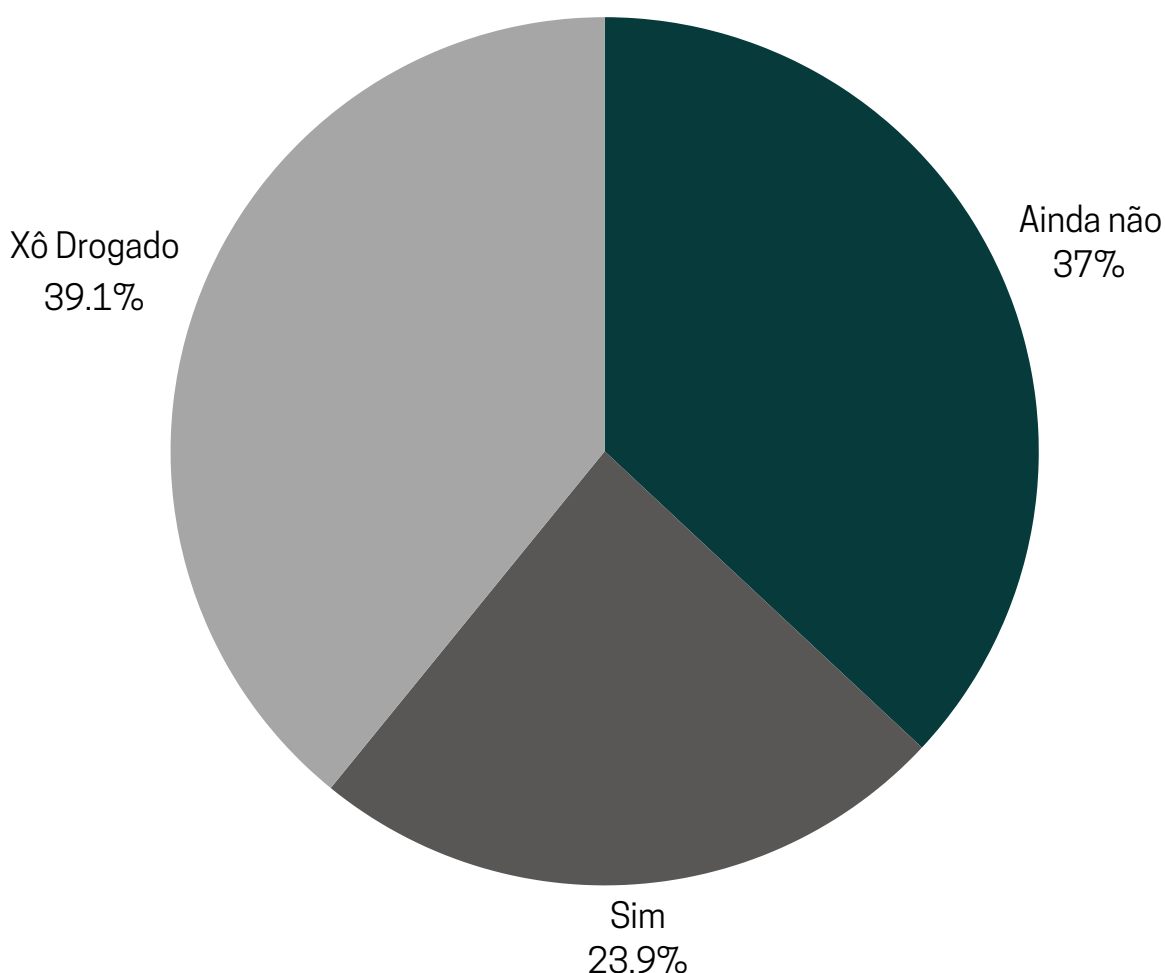
As más escolhas da vida trazem-nos até aqui. Vamos lá pôr a descoberto quem anda a decidir, de livre e espontânea vontade, onde lhe aparece o cancro. Admiro-vos, assim ao menos já sabem a causa. Não é como quando aparece cancro no baço e eu fico a pensar - mas eu nunca fumei um charuto com o baço.



Na malta do "Fumo o quê?" quero só ressaltar uma coisa - 2 votam Livre, 2 votam IL e o outro vota BE. EU sei bem porque é que vocês votam nesses partidos...

ARRANJINHOS

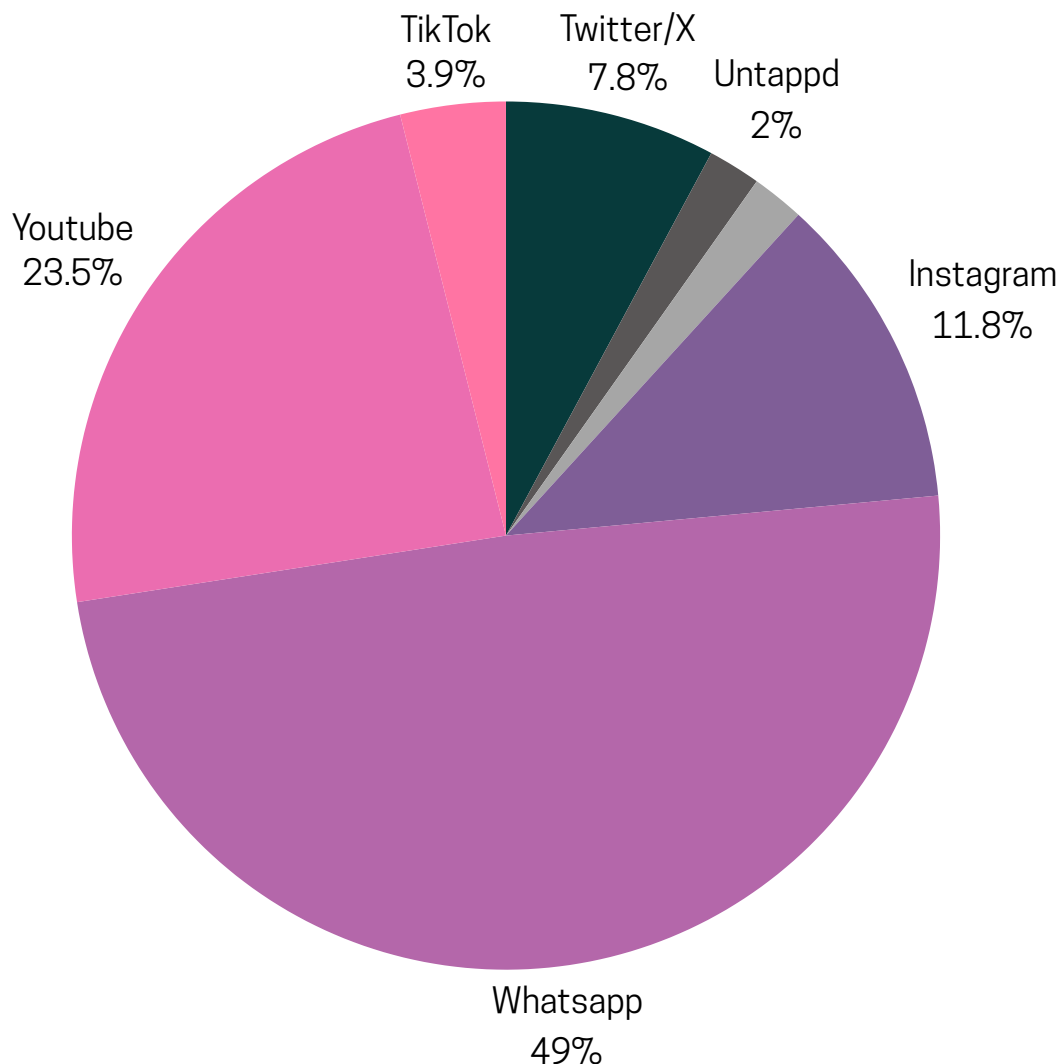
Vamos lá ver se os cupidos e wingman (ou wingwoman) deste grupo estão a trabalhar bem. Se costumam mandar mais de 20 mensagens p/dia no grupo e não fores comprometido, a probabilidade de já terem tentado arranjar-te um par é tão grande quanto a do próximo remate do Gonçalo Borges ir para a lua.



Uma completa desilusão. Vou só comentar acerca dos 37% (17) que colocaram **ainda** não. O ainda é muito importante, o que significa que estão cheios de vontade.

APP MAIS USADA

Vamos lá ser francos, malta. Qualquer resposta aqui que não seja “Whatsapp” é sinal de que estão a falhar para com o grupo e com vocês mesmos. O único com desculpa é o João Cotrim, pois tem um twitter famoso para alimentar.

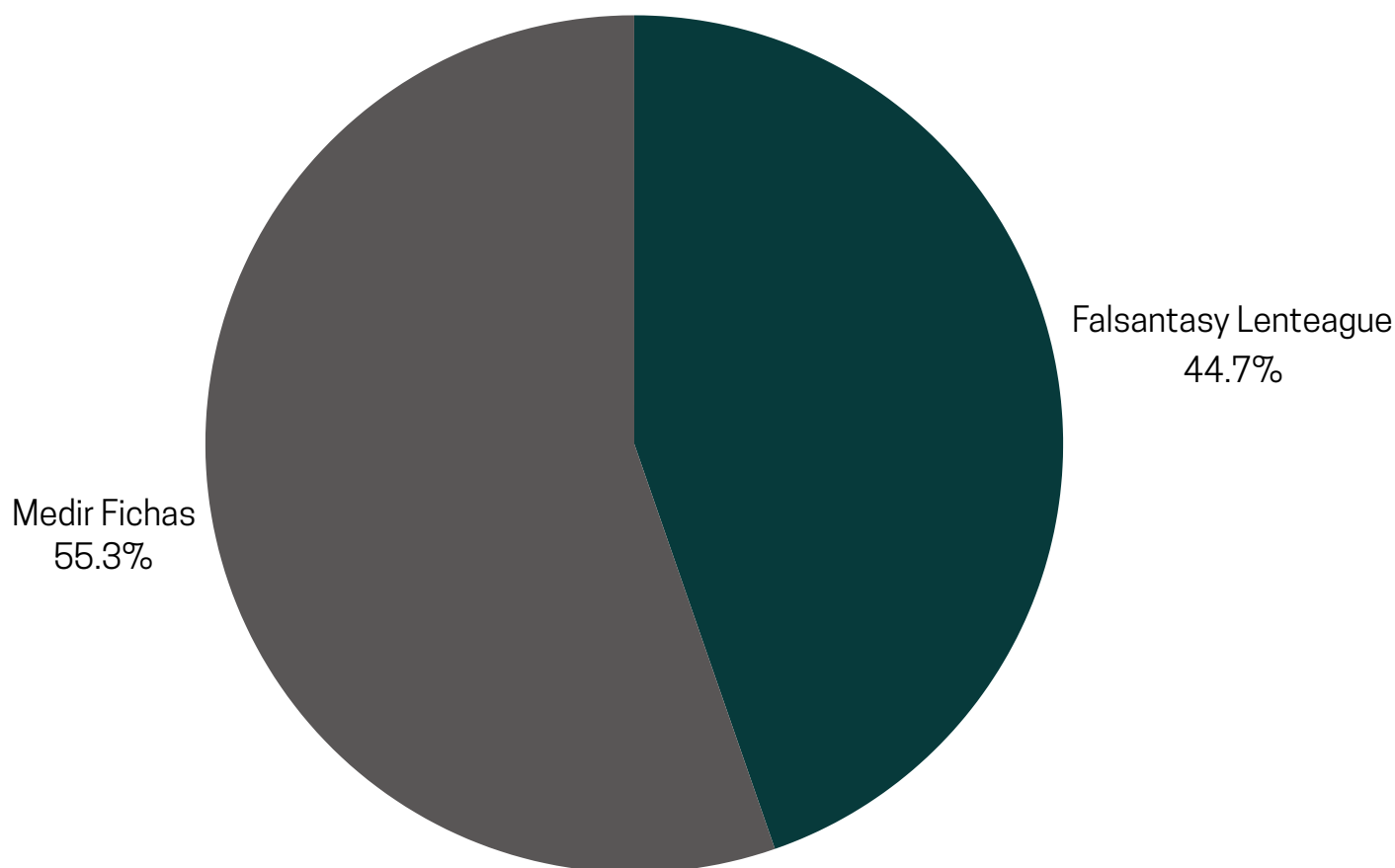


Apenas aproximadamente metade tem o Whatsapp como aplicação mais usada. Saio, novamente, desiludido desta pergunta.

Ressalvar, também, as 2 crianças que têm como app mais utilizada o TikTok.

O VERDADEIRO NOME

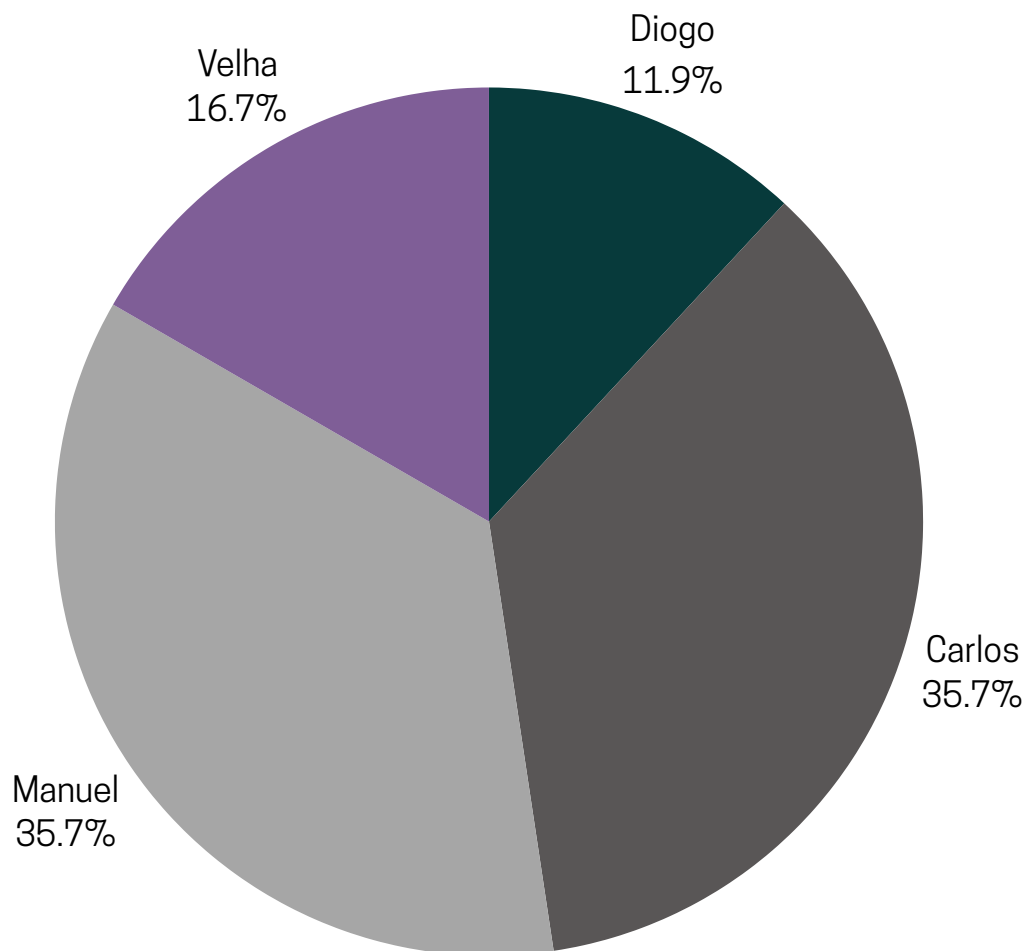
Uma dúvida que paira no ar - sairá o batalhão de José Diogo, histórico guarda-redes dos Pescadores da Costa da Caparica vencedor? Ou irá a sensatez de Manuel Cardoso sobrepor-se acerca do nome da mais aguardada rubrica da semana?



Muito renhido. Definido nos últimos detalhes, mas Manuel Cardoso sai vitorioso com "Medir Fichas". Não é tão engraçado como Falsantasy Lenteague, admitamos, mas é um bom trocadilho, igualmente.

O PEDIDO DE AJUDA

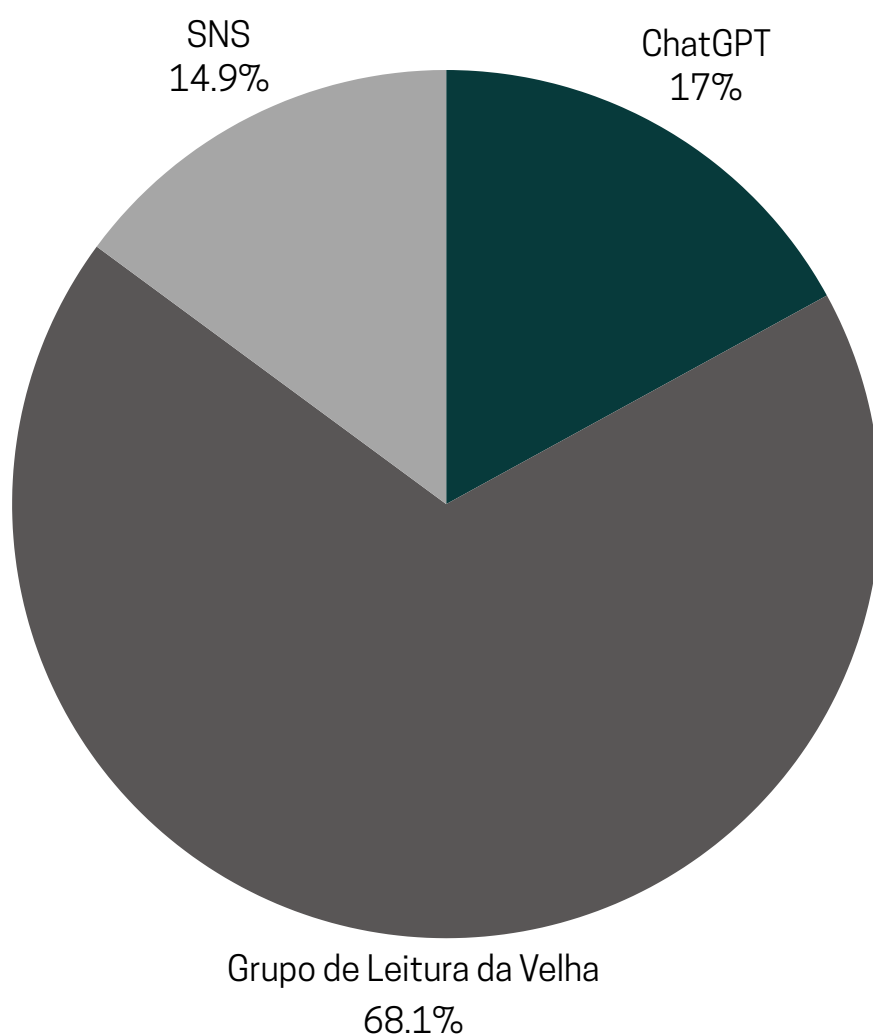
A quem ligarias se tivesses de explicar aos teus pais o que é a “cancel culture”? - Esta pergunta foi respondida. E quem será que teve mais o apoio do público? A sensatez de Manuel, o toque brincalhão de Carlos, a toxicidade de Diogo ou a amabilidade de Velha? Descubramos



Com um empate entre Carlos e Manuel, a única coisa que tenho a retirar é que Diogo precisará de um psicólogo após esta recolha de dados feita aos fãs do show.

EMERGÊNCIA

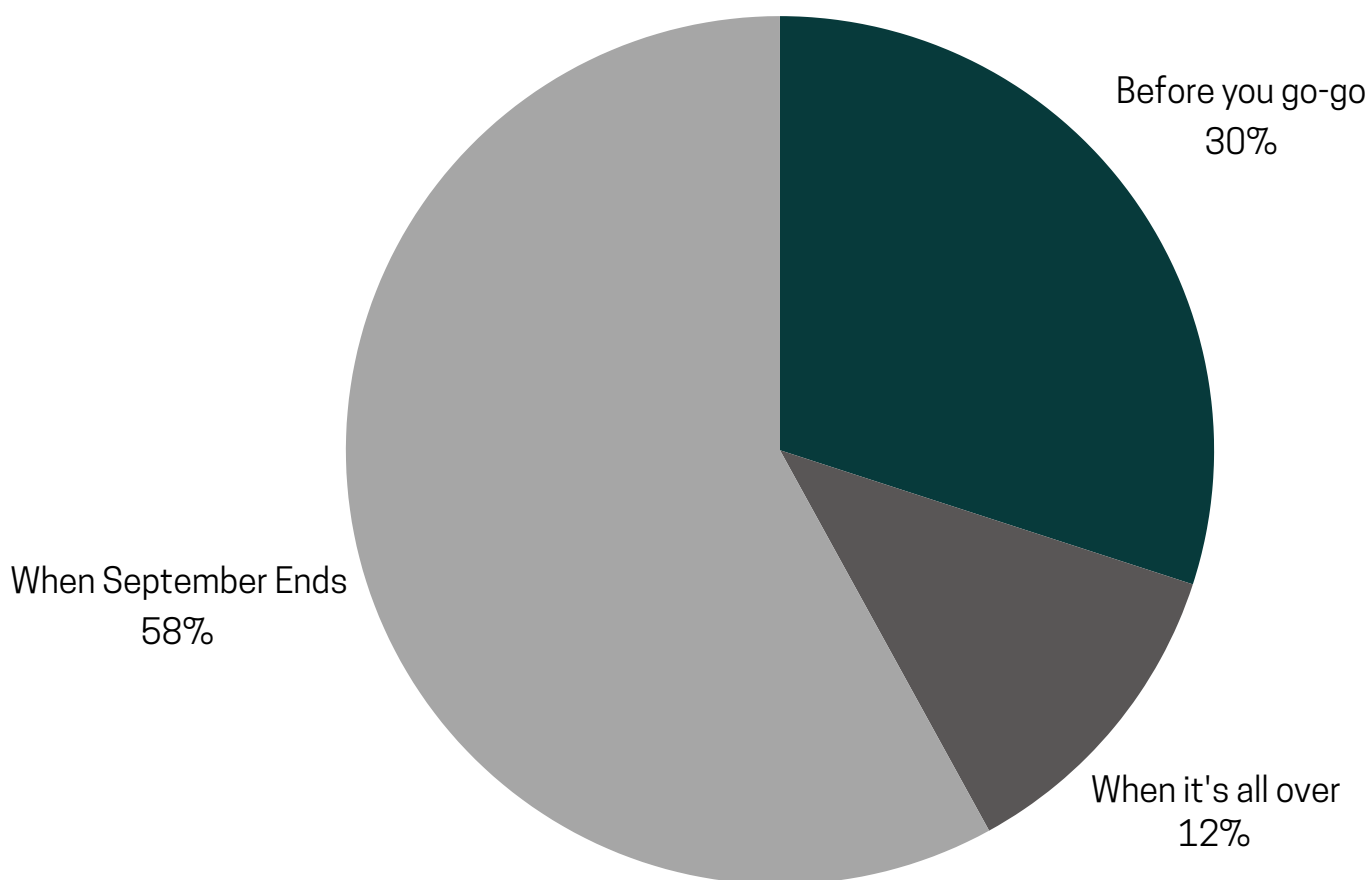
Em caso de emergência, em quem mais confiarias? - mais um tira teimas, mas que não deixou muitas dúvidas (e bem). A resposta é clara, e o povo português bem sabe que em cada um de nós há um tudólogo sempre pronto a opinar.



Como se costuma dizer, "deu a lógica". Perdão a todos os médicos que se esfolaram anos e anos a estudar para tirar uma especialidade mas, neste momento, já foram ultrapassados pelo grupo de fãs do maior podcast gastronómico em Portugal.

WAKE ME UP

E bem, chegamos ao fim das escolhas múltiplas com uma boa pergunta - seremos capazes de honrar o pesado legado de Velha Baptista? Ou sucumbiremos a outras ilusões?



Esmagador. Obrigado, Velha, pela transmissão de sabedoria e de ensinamentos ao longo destes anos. Que continuemos cá para celebrar

CIDADE

Voltando às questões geográficas, os membros do grupo encontram-se bem espalhados pelo país. No entanto temos:

- Oito pessoas a viver em Lisboa
- Quatro a viver em Coimbra
- Quatro a viver no Porto

Isto só reforça a ideia anterior - É preciso ser a malta do Norte a tomar iniciativa para algo acontecer de Aveiro para baixo.

PROFISSÃO

Eu duvido que agora alguém tenha bem uma profissão e, por isso, admiro a pessoa que respondeu "Participo num grupo de WhatsApp + Programador". Olhando aos restantes:

- Sete pessoas a trabalhar no ramo da informática
- Sete estudantes
- Um "estágio" - seja lá bem o que isso for

Agora entendo como há tanta gente a falar no grupo. A malta de IT realmente não faz nadinha.

À pessoa cuja profissão é "Estágio"... as melhoras, acho eu.

COMIDA FAVORITA

O que realmente importa - encher o bucho. Houve muitas comidas diferentes a ser mencionadas - algumas dignas de um possível assassinio porém, de entre as mais votadas temos:

- Seis vezes Francesinha
- Três vezes Carne de Porco à Alentejana
- Cinco vezes Lasanha
- Três vezes comida italiana
- Duas vezes Sushi

Opções, geralmente, válidas. Mas é de louvar quem respondeu "Bacalhau com natas da minha sogra". O Peralta ficará orgulhoso - se é que não é ele mesmo.

LETTERBOXD

Ora bem, uma boa parte do pessoal não possui esta aplicação. Porém, de entre os filmes mais citados, temos:

- Shrek (4)
- Harry Potter (3)
- Django Unchained, Good Will Hunting, Gladiador, Fight Club, Piratas das Caraíbas, Shawshank Redemption e 1917 (2)

Ressalvar as 14 pessoas que não têm Letterboxd. Pensei que fossem mais, honestamente.

DIVISÕES DA CASA

Eu acho que o pessoal não entendeu bem o intuito desta pergunta e há de, certamente, ter-se esquecido de contabilizar algumas das divisões, uma vez que a média foi 6. Estamos a falhar na matemática, malta. Para o ano espero melhorias.

ARTISTA MAIS OUVIDO

Ora bem, de entre os artistas mais ouvidos pela malta que respondeu, tenho a dizer que estou agradavelmente satisfeito. De mencionar:

- Linkin Park e Slow J com quatro menções
- Taylor Swift apenas com duas menções
- Dillaz e Regula também com duas menções
- Panda e os Caricas mencionados uma vez (muita força, Ana)

ALTURA FAVORITA DO ANO

Aqui também conseguimos ver os maluquinhos, os que preferem o gelo do inverno ao calor do verão. Felizmente:

- Verão foi mencionado dezasseis vezes
- Natal mencionado cinco vezes
- Primavera mencionada três vezes
- 25 de abril mencionado uma vez

Este último é especialmente importante. Viva a Liberdade!

O QUE DIZEM OS OLHOS?

O pessoal nem dorme assim pouco, mas houve muitas respostas na tónica do sono - 10. Relacionado à visão (ou falta dela) há 3 menções. De resto, quero ressaltar duas frases:

- Gonçalo Borges fdp
- Andre Ventura vai para o caralho e vai pela chuva



**1024 FC -
CONSULTING**

**FIM
OBRIGADO POR
TEREM RESPONDIDO**

**20
25**